

CITTA' METROPOLITANA DI VENEZIA

RELAZIONE DELL'ORGANO DI REVISIONE SULLA PROPOSTA DI  
DELIBERAZIONE CONSILIARE E SULLO SCHEMA DI BILANCIO  
CONSOLIDATO

DELL'ESERCIZIO 2022

**L'Organo di Revisione**

*DR. PIERSANDRO PERARO*

*DR. CORRADO MANCINI*

*DR. STEFANO TRENTIN*

---

## Sommario

1. Introduzione	4
2. Rettifiche di pre-consolidamento ed elisioni delle operazioni infragruppo	6
3. Verifiche dei saldi reciproci tra i componenti del gruppo	7
4. Verifiche sul valore delle partecipazioni e del patrimonio netto	7
5. Stato patrimoniale consolidato	7
6. Conto economico consolidato	27
7. Relazione sulla gestione consolidata e nota integrativa	38
8. Osservazioni e considerazioni	39
9. Conclusioni	39

**Città Metropolitana di Venezia**

**Verbale n. 42 del 27/09/2023**

**Relazione sul bilancio consolidato esercizio 2022**

L'Organo di Revisione, esaminato lo schema di bilancio consolidato 2022, composto da Conto Economico consolidato, Stato patrimoniale consolidato, Relazione sulla gestione consolidata contenente la nota integrativa e la proposta di deliberazione consiliare di approvazione del bilancio consolidato, e operando ai sensi e nel rispetto:

- del D.lgs. 18 agosto 2000, n. 267 «Testo unico delle leggi sull'ordinamento degli enti locali» ed in particolare dell'art.233-bis e dell'art. 239 comma 1, lett. d-bis;
- del D.lgs. 23 giugno 2011 n.118 e dei principi contabili in particolare dell'allegato 4/4 "Principio contabile applicato concernente il bilancio consolidato";
- degli schemi di cui all'allegato 11 al D.lgs.118/2011;
- dello Statuto e del Regolamento di contabilità dell'Ente;
- delle linee guida contenute nelle deliberazioni della Sezione Autonomie della Corte dei conti deliberazione n. 17/SEZAUT/2022/INPR;
- dei principi di vigilanza e controllo dell'organo di revisione degli enti locali approvati dal Consiglio nazionale dei dottori commercialisti e degli esperti contabili;

**approva**

l'allegata relazione sulla proposta di deliberazione consiliare di approvazione del bilancio consolidato e sullo schema di bilancio consolidato per l'esercizio finanziario 2022 della Città metropolitana di Venezia che forma parte integrante e sostanziale del presente verbale.


Venezia, lì 27/09/2023

L'Organo di Revisione

Dr. Piersandro Peraro

Dr. Corrado Mancini

Dr. Stefano Trentin



## 1. Introduzione

I sottoscritti Revisori, Piersandro Peraro, Corrado Mancini e Stefano Trentin, nominati con delibera dell'organo consiliare n. 6 del 11. 03.2022;

### Premesso

- che con deliberazione consiliare n. 12 del 28/04/2023 è stato approvato il rendiconto della gestione per l'esercizio 2022;
- che questo Organo con verbale n. 32 del 18/04/2023 ha formulato il proprio giudizio al rendiconto della gestione per l'esercizio 2022;
- che in data 25/09/2023 l'Organo di revisione ha ricevuto il Decreto del Sindaco metropolitano n. 43 del 22/09/2023 di approvazione della proposta di schema di bilancio consolidato 2022;
- che la formazione del bilancio consolidato è guidata dal Principio contabile applicato di cui all'allegato n. 4/4 al D.lgs. n. 118/2011;
- che il punto 6) del sopra richiamato principio contabile dispone testualmente "per quanto non specificatamente previsto nel presente documento si fa rinvio ai Principi contabili generali civilistici e a quelli emanati dall'Organismo Italiano di Contabilità (OIC)";
- che con Decreto n. 86 del 22/12/2022 il Sindaco Metropolitano, l'Ente ha approvato l'elenco 1 (presente anche nel DUP) che indica gli enti, le aziende e le società componenti il gruppo amministrazione pubblica (d'ora in poi GAP) di cui al par. 3.1) del Principio contabile 4/4 del D.lgs. n. 118/2011, e l'elenco 2 che individua i soggetti del GAP i cui bilanci rientrano nel perimetro del consolidamento;
- che gli enti, le aziende e le società inseriti nell'elenco 1 di cui al par. 3.1 del Principio contabile applicato concernente il bilancio consolidato (Allegato 4/4 al D.Lgs.n.118/2011), che compongono il gruppo amministrazione pubblica, sono i seguenti:

Denominazione	C.F./ P.IVA	Categoria	Tipologia di partecipazione	Società in house	Organismo titolare di affidamento diretto	% partecipazione al 31/12/2022	Motivo di esclusione dal perimetro di consolidamento
Apt della Provincia di Venezia in liquidazione	00323260273	Enti strumentali controllati	Diretta	SI	NO	99,00	Partecipazione irrilevante, parametri inferiori al 3%
Fondazione Santa Cecilia di Portogruaro	002845900279	Enti strumentali partecipati	Diretta	NO	SI	50,00	Partecipazione irrilevante, parametri inferiori al 3%
San Servolo srl	003544490273	Società controllata	Diretta	SI	SI	100,00	
ATVO spa	00764110276	Società partecipata	Diretta	NO	SI	44,82	
ACTV spa	00762090272	Società partecipata	Diretta	NO	NO	17,67	





VENIS spa	02396850279	Società partecipata	Diretta	SI	SI	10,00	
F.A.P. Autoservizi spa	00323260273	Società partecipata	Indiretta	NO	NO	30,12	
Brusutti srl	00321990277	Società partecipata	Indiretta	NO	SI	21,96	

- che le aziende, le società e gli enti inseriti nell'elenco 2 di cui al par. 3.1) del Principio contabile applicato concernente il bilancio consolidato (Allegato 4/4 al D.lgs. n. 118/11), componenti del gruppo amministrazione pubblica facenti parte del perimetro di consolidamento e dunque compresi nel bilancio consolidato, sono i seguenti:

Denominazione	C.F./ P. IVA	Categoria	% partecipazione	Anno di riferimento del bilancio	Metodo di consolidamento
San Servolo srl	003544490273	Società controllata	Diretta	2022	Integrale
ATVO spa	00762090272	Società partecipata	Diretta	2022	Proporzionale
ACTV spa	02396850279	Società partecipata	Diretta	2022	Proporzionale
VENIS spa	02396850279	Società partecipata	Diretta	2022	Proporzionale
* F.A.P. Autoservizi spa	00323260273	Società partecipata	Indiretta	2022	Consolidato da Atvo
Brusutti srl	00321990277	Società partecipata	Indiretta	2022	Consolidato da Atvo

- che tra gli organismi rientranti nel perimetro di consolidamento (vedi tabella 2) **non figurano** soggetti interessati (a titolo di soggetto attuatore o di supporto tecnico-operativo, ai sensi dell'art. 9, d.l. n. 77/2021) alla realizzazione di interventi finanziati con le risorse del P.N.R.R./P.N.C.;
- che per la definizione del perimetro di consolidamento l'Ente ha provveduto a individuare la soglia di rilevanza da confrontare con i parametri societari indicati alla lett. a) del punto 3.1 del principio 4/4;
- che le soglie di rilevanza dei parametri, come desunti dallo Stato Patrimoniale e dal Conto economico dell'Ente con le proprie Istituzioni, sono le seguenti (in presenza di patrimonio netto negativo, l'irrilevanza è determinata con riferimento ai soli due parametri restanti):

	Totale attivo	Patrimonio netto	Ricavi caratteristici
Città metropolitana di Venezia	686.843.718,71	494.346.327,20	150.755.393,10
<b>SOGLIA DI RILEVANZA (3%)</b>	<b>20.605.311,56</b>	<b>14.830.389,82</b>	<b>4.522.661,79</b>

- che sono state considerate irrilevanti, in ogni caso, le quote di partecipazione inferiori all'1% del capitale delle società partecipate; mentre, sono stati considerati sempre rilevanti, anche se la partecipazione è inferiore all'1%, gli enti partecipati titolari di affidamento diretto da parte dei componenti del Gruppo Amministrazione Pubblica, a prescindere dalla quota di partecipazione, gli enti e le società totalmente partecipati dall'Ente e le società in house.
- che l'Ente capogruppo con appositi atti ha comunicato agli organismi, alle aziende e alle società l'inclusione delle stesse nel perimetro di consolidamento, ha trasmesso a ciascuno di tali enti l'elenco degli enti compresi nel consolidato e ha preventivamente impartito le direttive necessarie al fine di rendere possibile la predisposizione del bilancio consolidato;
- che l'Organo di revisione ha valutato tali direttive come *corrispondenti* a norme, regolamenti e principi contabili;
- che in presenza di sub-holding, l'Ente capogruppo, nell'ambito della predisposizione del proprio consolidato, *ha fornito* indirizzi rispetto ai criteri di valutazione di bilancio delle proprie sub-holding;
- che in presenza di sub-holding, l'Ente capogruppo, nell'ambito della predisposizione del proprio consolidato, *ha fornito* indirizzi rispetto alle modalità di consolidamento compatibili con la disciplina civilistica;
- che l'Ente capogruppo *ha ricevuto* la documentazione contabile da parte dei propri componenti del gruppo entro i termini di legge, a parte Atvo la cui PEC con la documentazione richiesta è pervenuta in data 28/07/2023;
- che l'Organo di Revisione ha preso in esame la documentazione, le carte di lavoro, i prospetti afferenti al bilancio consolidato dell'Ente e nei paragrafi che seguono;

## PRESENTA

i risultati dell'analisi e le considerazioni sul Bilancio Consolidato dell'esercizio 2022 della Città metropolitana di Venezia

## 2. Rettifiche di pre-consolidamento ed elisioni delle operazioni infragruppo

Nell'ambito delle attività di controllo, l'Organo di revisione ha verificato che:

- sono state contabilizzate le rettifiche di pre-consolidamento indispensabili a rendere uniformi i bilanci da consolidare in merito a ricavi contabilizzati dalle partecipate in esercizi precedenti rispetto ai costi da parte di CMVE ed ai contributi agli investimenti che l'ente ha erogato alle società consolidate sia nell'esercizio che in esercizi precedenti;
- non sono state effettuate rettifiche dall'Ente capogruppo, dovute al mancato rispetto delle direttive di consolidamento impartite dall'Ente stesso;
- tra le operazioni infragruppo elise *non risultano* anche quelle riferibili ad operazioni nascenti da attività legate all'emergenza sanitaria ed energetica;




- tra le operazioni infragruppo elise **non risultano** anche quelle riferibili ad operazioni nascenti da attività legate alla realizzazione del P.N.R.R./P.N.C..

### 3. Verifiche dei saldi reciproci tra i componenti del gruppo

L'Organo di Revisione dell'Ente e gli organi di controllo dei rispettivi componenti del GAP e del perimetro di consolidamento, **hanno asseverato** i crediti e i debiti reciproci di cui all'art.11, co. 6, lett. j), del D.lgs. n. 118/2011 in sede di chiusura del Rendiconto 2022 (Deliberazione Sezione delle autonomie n. 2/2016).

In sede di asseverazione **sono state rilevate** delle difformità tra le reciproche posizioni contabili (ente capogruppo - componenti del Gruppo di consolidamento) e **non sussistono** discordanze tra l'asseverazione e la verifica delle operazioni infragruppo (rilevate dagli organi competenti in sede di istruttoria). Per la Società Brusutti si rileva che non ha asseverato i crediti verso la Città' Metropolitana.

### 4. Verifiche sul valore delle partecipazioni e del patrimonio netto

L'Organo di revisione ha verificato che:

- il valore delle partecipazioni iscritte nel patrimonio dell'Ente capogruppo **è stato rilevato** con il metodo del patrimonio netto già alla data del rendiconto dell'esercizio 2022;
- le differenze di consolidamento **sono state** iscritte nel bilancio consolidato, in conformità a quanto disposto dal principio contabile;
- con riferimento all'eliminazione delle partecipazioni con la relativa quota di patrimonio netto, **sono state rilevate** differenze (sia positive che negative) da annullamento;
- con riferimento ai soggetti non interamente partecipati dalla Capogruppo ma comunque consolidati con il metodo integrale, **non sono state rilevate** le quote di utile/perdita nonché patrimonio netto di pertinenza di terzi, così come stabilito dal punto 98 dell'OIC 17 (non ricorre la fattispecie in quanto l'unica società consolidata con il metodo integrale è la San Servolo Srl partecipata interamente dalla Capogruppo);

### 5. Stato patrimoniale consolidato

Nella tabella che segue sono riportati i principali dati aggregati dello Stato Patrimoniale consolidato dell'esercizio 2022 con evidenza delle variazioni rispetto all'esercizio precedente

nella colonna (A) i dati patrimoniali consolidati esercizio 2022;

nella colonna (B) i dati patrimoniali consolidati esercizio 2021;





nella colonna (C) la differenza tra la colonna (A) e la colonna (B).

<i>Attivo</i>	Stato Patrimoniale consolidato 2022 (A)	Stato Patrimoniale consolidato 2021 (B)	Differenza (C = A-B)
Crediti vs. lo Stato ed altre amm. pubb. per la partecipazione al fondo di dotazione			-
<b>Totale crediti vs partecipanti</b>	-	-	-
Immobilizzazioni immateriali	22.600.319	19.199.300	3.401.019
Immobilizzazioni materiali	558.289.003	553.440.337	4.848.666
Immobilizzazioni finanziarie	6.718.122	5.543.252	1.174.870
<b>Totale immobilizzazioni</b>	<b>587.607.444</b>	<b>578.182.889</b>	<b>9.424.555</b>
Rimanenze	2.787.540	2.847.340	- 59.800
Crediti	53.100.885	39.556.555	13.544.330
Altre attività finanziarie	1.713	2.855	- 1.142
Disponibilità liquide	125.402.060	127.703.648	- 2.301.588
<b>Totale attivo circolante</b>	<b>181.292.198</b>	<b>170.110.398</b>	<b>11.181.800</b>
Ratei e risconti	1.199.761	1.323.007	<b>2.522.768</b>
<b>Totale dell'attivo</b>	<b>770.099.403</b>	<b>749.616.294</b>	<b>23.129.123</b>
<b>Passivo</b>			
Patrimonio netto	504.282.339	503.965.720	316.619
Fondo rischi e oneri	15.323.895	9.686.924	25.010.819
Trattamento di fine rapporto	5.927.160	5.932.067	11.859.227
Debiti	73.864.861	79.831.919	153.696.780
Ratei, risconti e contributi agli investimenti	170.701.148	150.199.664	20.501.484
<b>Totale del passivo</b>	<b>770.099.403</b>	<b>749.616.294</b>	<b>211.384.929</b>
<b>Conti d'ordine</b>	<b>39.266.325</b>	<b>36.027.345</b>	<b>3.238.980</b>

La verifica degli elementi patrimoniali al 31/12/2022 ha evidenziato:

### **ATTIVO**

#### **Immobilizzazioni immateriali**

Il valore complessivo è pari a euro 22.600.319

	<b>STATO PATRIMONIALE CONSOLIDATO (ATTIVO)</b>	<b>Anno 2022</b>	<b>Anno 2021</b>
--	--	------------------	------------------

<b>B) IMMOBILIZZAZIONI</b>			
	<u>Immobilizzazioni immateriali</u>		
1	costi di impianto e di ampliamento	14.217	20.257
2	costi di ricerca sviluppo e pubblicità	0	0
3	diritti di brevetto ed utilizzazione opere dell'ingegno	229.394	311.890
4	concessioni, licenze, marchi e diritti simile	382.545	429.513
5	avviamento	0	0
6	immobilizzazioni in corso ed acconti	16.708.409	12.278.297
9	altre	5.265.754	6.159.343
	<b>Totale immobilizzazioni immateriali</b>	<b>22.600.319</b>	<b>19.199.300</b>

Al riguardo si rilevano nella seguente tabella le rettifiche derivanti dalle operazioni di preconsolidamento e consolidamento per ogni voce:

B) IMMOBILIZZAZIONI	Città Metropolitana	Atvo	S. Servolo	Actv	Venis	Rettifiche preconsolidamento e consolidamento (ed eventuali arrotondamenti)	Consolidato
<u>Immobilizzazioni immateriali</u>							
costi di impianto e di ampliamento	0	11.717	2.500	0	0	0	14.217
costi di ricerca sviluppo e pubblicità	0	0	0	0	0	0	0
diritti di brevetto ed utilizzazione opere dell'ingegno	227.984	0	1.400	0	10	0	229.394
concessioni, licenze, marchi e diritti simile	0	137.415	0	245.130	0	0	382.545
avviamento	0	0	0	0	0	0	0
immobilizzazioni in corso ed acconti	16.708.409	0	0	0	0	0	16.708.409
altre	0	114.281	989.669	16.845	0	4.144.959	5.265.754
<b>Totale immobilizzazioni immateriali</b>	<b>16.936.393</b>	<b>263.413</b>	<b>993.569</b>	<b>261.975</b>	<b>10</b>	<b>4.144.959</b>	<b>22.600.319</b>

L'ammontare pari ad euro 22.600.319 aumenta rispetto al 2021 (pari ad euro 19.199.300) in corrispondenza prevalentemente a rettifiche per euro 4.144.959 inerenti il gruppo in capo principalmente alla Città metropolitana per un totale di euro +5.166.608 (di cui +2.948.028 gruppo Atvo e +2.218.579 Actv) e sono relative a scritture di preconsolidamento per la ripresa degli oneri pluriennali degli esercizi precedenti (contributi ad investimenti per l'acquisto dei mezzi delle

partecipate) e scritture di consolidamento per la successiva elisione dei medesimi con i risconti passivi delle partecipate per la quota di partecipazione in Atvo e in Actv, in capo a San Servolo invece le rettifiche di euro -988.029 riguardano il giroconto dei lavori su beni di terzi a fabbricati demaniali. Le rettifiche minori (-33.619 euro) sono in capo al gruppo Atvo.

Immobilizzazioni materiali

Il valore complessivo è pari a euro 558.289.003

STATO PATRIMONIALE CONSOLIDATO (ATTIVO)		Anno 2022	Anno 2021
	<u>Immobilizzazioni materiali (*)</u>		
II	1 Beni demaniali	263.865.619	263.578.908
	1.1 Terreni	8.660.071	8.660.071
	1.2 Fabbricati	51.587.350	50.147.882
	1.3 Infrastrutture	203.618.198	204.770.955
	1.9 Altri beni demaniali	0	0
III	2 Altre immobilizzazioni materiali	268.752.617	271.795.086
	2.1 Terreni	31.740.347	31.290.211
	a di cui in leasing finanziario	0	0
	2.2 Fabbricati	193.317.727	197.577.695
	a di cui in leasing finanziario	0	0
	2.3 Impianti e macchinari	2.353.230	2.567.822
	a di cui in leasing finanziario	0	0
	2.4 Attrezzature industriali e commerciali	21.737.248	20.813.898
	2.5 Mezzi di trasporto	12.118.282	11.687.837
	2.6 Macchine per ufficio e hardware	538.908	663.097
	2.7 Mobili e arredi	490.306	516.741
	2.8 Infrastrutture	0	0
	2.99 Altri beni materiali	6.456.569	6.677.785
	3 Immobilizzazioni in corso ed acconti	25.670.767	18.066.343
	<b>Totale immobilizzazioni materiali</b>	<b>558.289.003</b>	<b>553.440.337</b>

Al riguardo si rilevano nella seguente tabella le rettifiche derivanti dalle operazioni di preconsolidamento e consolidamento per ogni voce:



B) IMMOBILIZZAZIONI	Città Metropolitana	Atvo	S. Servolo	Actv	Venis	Rettifiche preconsolidamento o e consolidamento (ed eventuali arrotondamenti)	Consolidato
<u>Immobilizzazioni materiali</u>							
<b>Beni demaniali</b>	<b>263.539.649</b>	<b>0</b>	<b>0</b>	<b>0</b>	<b>479.554</b>	<b>-153.584</b>	<b>263.865.619</b>
Terreni	8.533.446	0	0	0	126.624	0	8.660.071
Fabbricati	51.380.832	0	0	0	352.930	-146.412	51.587.350
Infrastrutture	203.625.371	0	0	0	0	-7.173	203.618.198
Altri beni demaniali	0	0	0	0	0	0	0
<b>Altre immobilizzazioni materiali</b>	<b>206.239.292</b>	<b>24.840.301</b>	<b>836.005</b>	<b>36.822.623</b>	<b>14.394</b>	<b>2</b>	<b>268.752.617</b>
Terreni	23.998.264	3.481.336	0	4.260.747	0	0	31.740.347
<i>di cui in leasing finanziario</i>	0	0	0	0	0	0	0
Fabbricati	176.127.544	7.477.366	0	9.712.817	0	0	193.317.727
<i>di cui in leasing finanziario</i>	0	0	0	0	0	0	0
Impianti e macchinari	79.261	330.398	181.197	1.750.049	12.324	1	2.353.230
<i>di cui in leasing finanziario</i>	0	0	0	0	0	0	0
Attrezzature industriali e commerciali	19.360	1.358.385	102.569	20.256.912	22	0	21.737.248
Mezzi di trasporto	362.949	11.755.332	0	0	0	1	12.118.282
Macchine per ufficio e hardware	267.748	227.050	44.110	0	0	0	538.908
Mobili e arredi	45.553	29.817	414.935	0	0	1	490.306
Infrastrutture	0	0	0	0	0	0	0
Altri beni materiali	5.338.612	180.617	93.194	842.098	2.048	0	6.456.569
Immobilizzazioni in corso ed acconti	20.188.180	3.200.149	0	2.282.438	0	0	25.670.767
<b>Totale immobilizzazioni materiali</b>	<b>489.967.122</b>	<b>28.040.450</b>	<b>836.005</b>	<b>39.105.060</b>	<b>493.948</b>	<b>-153.582</b>	<b>558.289.003</b>

Le immobilizzazioni materiali aumentano rispetto al 2021 di euro 4.888.666 e riguardano prevalentemente incrementi registrati tra le immobilizzazioni in corso di ACTV (da 2,4 mln del 2021 a 12,9 mln del 2022) in corrispondenza della costruzione di una dozzina di vaporetti e altre attrezzature in corso di completamento. Allo stesso modo si registra un incremento delle immobilizzazioni in corso in Atvo (da 1,88 mln a 7,1 mln di euro) in corrispondenza della realizzazione di 10 nuovi autobus che entreranno in funzione nel 2023 e di oneri urbanizzazione per costruzione nuova

stazione di San Donà di Piave e parcheggio di Tessera che entreranno in funzione sempre nel 2023.

Immobilizzazioni finanziarie

STATO PATRIMONIALE CONSOLIDATO (ATTIVO)		Anno 2022	Anno 2021
IV	<u>Immobilizzazioni Finanziarie (*)</u>		
1	Partecipazioni in		
a	<i>imprese controllate</i>	53.862	29.109
b	<i>imprese partecipate</i>	41.478	41.087
c	<i>altri soggetti</i>	831.012	837.593
2	Crediti verso		
a	altre amministrazioni pubbliche	0	0
b	<i>imprese controllate</i>	0	0
c	<i>imprese partecipate</i>	46.488	3.800.321
d	<i>altri soggetti</i>	5.745.282	835.142
	<i>di cui esigibili entro l'esercizio</i>	4.561	4.561
3	Altri titoli	0	0
	<b>Totale immobilizzazioni finanziarie</b>	<b>6.718.122</b>	<b>5.543.252</b>

\* con separata indicazione degli importi esigibili entro l'esercizio successivo

Il valore delle immobilizzazioni finanziarie è influenzato dalle scritture di consolidamento che hanno comportato l'eliminazione dal bilancio della capogruppo come verificato dalle carte di lavoro del consolidato denominate "CONSOLIDATO DETTAGLIATO".

Si rilevano nella seguente tabella le rettifiche derivanti dalle operazioni di preconsolidamento e consolidamento per ogni voce:

B) IMMOBILIZZAZIONI	Città Metropolitana	Atvo	S. Servolo	Actv	Venit	Rettifiche preconsolidamento e consolidamento (ed eventuali arrotondamenti)	Consolidato
<u>Immobilizzazioni finanziarie</u>							
Partecipazioni in							
<i>imprese controllate</i>	18.799.361	0	0	0	0	-18.745.499	53.862
<i>imprese partecipate</i>	40.134	1.345	0	0	0	-1	41.478
<i>altri soggetti</i>	11.246.335	235.862	0	20.507	452	-10.672.144	831.012
Crediti verso							
altre amministrazioni pubbliche	0	0	0	0	0	0	0

<i>imprese controllate</i>	0	0	0	0	0	0	0
<i>imprese partecipate</i>	0	46.488	0	0	0	0	46.488
<i>altri soggetti</i>	4.908.217	4.567	0	826.326	6.173	-1	5.745.282
<i>- di cui esigibili entro l'esercizio</i>	0	0	0	0	4.561	0	4.561
Altri titoli	0	0	0	0	0	0	0
<b>Totale immobilizzazioni finanziarie</b>	<b>34.994.047</b>	<b>288.261</b>	<b>0</b>	<b>846.833</b>	<b>6.625</b>	<b>-29.467.644</b>	<b>6.718.122</b>

Complessivamente aumentano le immobilizzazioni finanziarie da 5.543.182 a 6.718.282 in corrispondenza di un incremento euro 1.154.384,02 riferibile allo stralcio dal conto del bilancio della CM di Venezia di crediti di dubbia esigibilità e relativa patrimonializzazione.

#### Attivo circolante

Il valore complessivo è pari a euro 181.292.198

STATO PATRIMONIALE CONSOLIDATO (ATTIVO)		Anno 2022	Anno 2021
	<b>C) ATTIVO CIRCOLANTE</b>		
I	<u>Rimanenze</u>	2.787.540	2.847.340
	<b>Totale</b>	<b>2.787.540</b>	<b>2.847.340</b>
II	<u>Crediti (*)</u>		
1	Crediti di natura tributaria	4.445.403	4.944.846
a	<i>Crediti da tributi destinati al finanziamento della sanità</i>	0	0
b	<i>Altri crediti da tributi</i>	4.445.403	4.944.846
c	<i>Crediti da Fondi perequativi</i>	0	0
2	Crediti per trasferimenti e contributi	29.231.692	13.827.317
a	<i>verso amministrazioni pubbliche</i>	28.704.836	13.290.604
b	<i>imprese controllate</i>	0	0
c	<i>imprese partecipate</i>	11.060	0
d	<i>verso altri soggetti</i>	515.796	536.713
3	Verso clienti ed utenti <i>di cui esigibili oltre l'esercizio</i>	11.815.227 84.926	5.645.130 101.700
4	Altri Crediti	7.608.563	15.139.262
a	<i>verso l'erario di cui esigibili oltre l'esercizio</i>	1.223.536 75.004	1.010.870 108.200
b	<i>per attività svolta per c/terzi</i>	27.536	10.956
c	<i>Altri</i>	6.357.491	14.117.436

	<i>di cui esigibili oltre l'esercizio</i>	3.059.642	2.818.524
	<b>Totale crediti</b>	<b>53.100.885</b>	<b>39.556.555</b>
III	<b>ATTIVITA' FINANZIARIE CHE NON COSTITUISCONO IMMOBILIZZI</b>		
1	partecipazioni	1.713	2.855
2	altri titoli	0	0
	<b>Totale attività finanziarie che non costituiscono immobilizzi</b>	<b>1.713</b>	<b>2.855</b>
IV	<b>DISPONIBILITA' LIQUIDE</b>		
1	Conto di tesoreria	124.356.825	126.084.845
a	<i>Istituto tesoriere</i>	124.356.825	126.084.845
b	<i>presso Banca d'Italia</i>		
2	Altri depositi bancari e postali	1.030.300	1.606.921
3	Denaro e valori in cassa	14.935	11.882
4	Altri conti presso la tesoreria statale intestati all'ente	0	0
	<b>Totale disponibilità liquide</b>	<b>125.402.060</b>	<b>127.703.648</b>
	<b>TOTALE ATTIVO CIRCOLANTE (C)</b>	<b>181.292.198</b>	<b>170.110.398</b>

\* con separata indicazione degli importi esigibili oltre l'esercizio successivo

Si rilevano nella seguente tabella le rettifiche derivanti dalle operazioni di preconsolidamento e consolidamento per ogni voce:

C) RIMANENZE	Città Metropolitana	Atvo	S. Servolo	Actv	Venis	Rettifiche preconsolidamento e consolidamento (ed eventuali arrotondamenti)	Consolidato
<u>Rimanenze</u>	0	757.266	1.925	2.027.883	466	0	2.787.540
<b>Totale</b>	<b>0</b>	<b>757.266</b>	<b>1.925</b>	<b>2.027.883</b>	<b>466</b>	<b>0</b>	<b>2.787.540</b>

Le rimanenze ammontano ad Euro 2.787.540 (con leggero decremento di 59.800) e sono costituite dall'insieme di beni mobili quali prodotti finiti, materie prime, semilavorati. Sono valutate al costo di acquisto e si riferiscono quasi totalmente a rimanenze iscritte nel bilancio di ATVO e ACTV

C) CREDITI	Città Metropolitana	Atvo	S. Servolo	Actv	Venis	Rettifiche preconsolidamento e consolidamento (ed eventuali arrotondamenti)	Consolidato
Crediti di natura tributaria	4.445.403	0	0	0	0	0	4.445.403



<i>Crediti da tributi destinati al finanziamento della sanità</i>	0	0	0	0	0	0	0
<i>Altri crediti da tributi</i>	4.445.403	0	0	0	0	0	4.445.403
<i>Crediti da Fondi perequativi</i>	0	0	0	0	0	0	0
<i>Crediti per trasferimenti e contributi</i>	<b>29.613.743</b>	<b>4.547.576</b>	0	0	0	<b>-4.929.626</b>	<b>29.231.692</b>
<i>verso amministrazioni pubbliche</i>	29.084.190	4.547.576	0	0	0	-4.926.930	28.704.836
<i>imprese controllate</i>	0	0	0	0	0	0	0
<i>imprese partecipate</i>	13.757	0	0	0	0	-2.696	11.060
<i>verso altri soggetti</i>	515.796	0	0	0	0	0	515.796
<i>Verso clienti ed utenti</i>	<b>2.594.482</b>	<b>557.031</b>	<b>712.334</b>	<b>7.565.391</b>	<b>554.399</b>	<b>-168.410</b>	<b>11.815.227</b>
<i>- di cui oltre l'esercizio</i>	0	84.926	0	0	0	0	84.926
<i>Altri Crediti</i>	<b>1.037.168</b>	<b>3.887.594</b>	<b>190.754</b>	<b>2.878.787</b>	<b>18.569</b>	<b>-404.309</b>	<b>7.608.563</b>
<i>verso l'erario</i>	0	296.606	28.779	882.503	15.648	0	1.223.536
<i>- di cui oltre l'esercizio</i>	0	39.446	3.519	31.861	178	0	75.004
<i>per attività svolta per c/terzi</i>	27.536	0	0	0	0	0	27.536
<i>altri</i>	1.009.632	3.590.988	161.975	1.996.284	2.921	-404.308	6.357.491
<i>- di cui oltre l'esercizio</i>	0	2.776.908	18.218	263.716	800	0	3.059.642
<b>Totale crediti</b>	<b>37.690.795</b>	<b>8.992.201</b>	<b>903.088</b>	<b>10.444.177</b>	<b>572.968</b>	<b>-5.502.344</b>	<b>53.100.885</b>

I crediti ricompresi in tale voce sono essenzialmente di natura commerciale o di natura diversa dalla tipologia di crediti compresi fra le immobilizzazioni finanziarie. Sono valutati al valore nominale e rappresentati a bilancio al netto del relativo Fondo Svalutazione Crediti. I crediti di natura tributaria pari ad Euro 4.445.403 si riferiscono a crediti della capogruppo Città Metropolitana per tributi vari (in particolare per addizionale t.i.a. riscossa dai comuni).

Complessivamente i crediti dell'attivo circolante aumentano da Euro 39.556.555 del 2021 a Euro 53.100.885 del 2022, in corrispondenza dell'incremento registrato tra i crediti per trasferimenti e contributi della Città metropolitana di Venezia.

I crediti per trasferimenti e contributi pari ad Euro 29.231.692, infatti, sono composti per Euro 28.704.836 da Crediti per trasferimenti e contributi verso altre amministrazioni pubbliche, per Euro 11.060 da Crediti per trasferimenti e contributi verso imprese partecipate e per Euro 515.796 da Crediti per trasferimenti e contributi verso altri soggetti. Sono aumentati, nel corso del 2022, da Euro

13.827.317 euro a Euro 29.231.692 euro i crediti per trasferimenti e contributi in corrispondenza ad incremento dei residui attivi verso stato e regione della Città metropolitana di Venezia con riferimento, in particolare, a residui attivi delle entrate in conto capitale (bando periferie, contributi per aziende tplacquisto autobus...)

Gli scostamenti rilevanti registrati rispettivamente in aumento nel 2022 tra i crediti verso clienti ed utenti che passano da 5,6 mln di Euro a 11,8 mln di Euro ed in riduzione tra gli altri crediti che passano da 14,1 mln di Euro del 2021 a 6,3 mln di Euro del 2022, riguardano prevalentemente una riclassificazione, effettuata da ATVO, dei contributi per mancati ricavi tariffari erogati dalla Regione Veneto alla Città metropolitana di Venezia, stanziati nel 2021 tra gli altri crediti e collocati tra i crediti verso enti controllanti affidatari del servizio di TPL (qualificati in bilancio ATVO tra i crediti verso clienti).

Tra le voci più significative si evidenzia i crediti verso amministrazioni pubbliche che subiscono l'elisione di 4.547.576 in capo ad Atvo per crediti maturati al 31.12.2022 vs la Città metropolitana di Venezia per servizi TPL e contributi da ricevere per investimenti.

C) ATTIVITA' FINANZIARIE CHE NON COSTITUISCONO IMMOBILIZZI	Città Metropolitana	Atvo	S. Servolo	Actv	Venis	Rettifiche preconsolidamento e consolidamento (ed eventuali arrotondamenti)	Consolidato
Partecipazioni	0	1.713	0	0	0	0	1.713
Altri titoli	0		0	0	0	0	0
<b>Totale attività finanziarie che non costituiscono immobilizzi</b>	<b>0</b>	<b>1,713</b>	<b>0</b>	<b>0</b>	<b>0</b>	<b>0</b>	<b>1.713</b>

L'importo di tale voce, è riferibile esclusivamente per Euro 1.713 ad ATVO.

C) DISPONIBILITA' LIQUIDE	Città Metropolitana	Atvo	S.Servolo	Actv	Venis	Rettifiche preconsolidamento e consolidamento (ed eventuali arrotondamenti)	Consolidato
Conto di tesoreria	124.356.825	0	0	0	0	0	124.356.825
<i>Istituto tesoriere</i>	<i>124.356.825</i>	<i>0</i>	<i>0</i>	<i>0</i>	<i>0</i>	<i>0</i>	<i>124.356.825</i>
<i>presso Banca d'Italia</i>	<i>0</i>	<i>0</i>	<i>0</i>	<i>0</i>	<i>0</i>	<i>0</i>	<i>0</i>



Altri depositi bancari e postali	26.496	371.882	527.920	48.728	55.274	0	1.030.300
Denaro e valori in cassa	0	6.532	4.083	4.241	79	0	14.935
Altri conti presso la tesoreria statale intestati all'ente	0	0	0	0	0	0	0
<b>Totale disponibilità liquide</b>	<b>124.383.321</b>	<b>378.414</b>	<b>532.003</b>	<b>52.969</b>	<b>55.353</b>	<b>0</b>	<b>125.402.060</b>

L'importo delle disponibilità liquide al 31.12.2022 ammonta ad Euro 125.402.060 e risulta così determinato in leggera riduzione (-2,4 mln di euro) rispetto al 2021

#### Ratei, risconti

Il dettaglio dei ratei e risconti attivi è riportato nella seguente tabella:

	STATO PATRIMONIALE CONSOLIDATO (ATTIVO)	Anno 2022	Anno 2021
	<b>D) RATEI E RISCONTI</b>		
1	Ratei attivi	174.384	217.478
2	Risconti attivi	1.025.377	1.105.529
	<b>TOTALE RATEI E RISCONTI D)</b>	<b>1.199.761</b>	<b>1.323.007</b>


Si rilevano nella seguente tabella le rettifiche derivanti dalle operazioni di preconsolidamento e consolidamento per ogni voce:

D) RATEI E RISCONTI	Città Metropolitana	Atvo	S. Servolo	Actv	Venis	Rettifiche preconsolidamento e consolidamento (ed eventuali arrotondamenti)	Consolidato
Ratei attivi	172.608	19	0	0	1.757	0	174.384
Risconti attivi	29.018	456.802	13.637	467.083	62.961	-4.124	1.025.377
<b>Totale Ratei e Risconti</b>	<b>201.626</b>	<b>456.821</b>	<b>13.637</b>	<b>467.083</b>	<b>64.718</b>	<b>-4.124</b>	<b>1.199.761</b>

In particolare si evidenziano la composizione dei risconti attivi di ACTV e ATVO come riportati nelle rispettive note integrative al bilancio di esercizio, preconsolidamento:

#### Dettaglio risconti attivi al 31.12.2022 ACTV

Descrizione	31.12.2021	Variazione	31.12.2022
-------------	------------	------------	------------



Assicurazioni RCA/RCT	2.388.806	-30.317	2.358.489
Canoni utilizzo fibra ottica di proprietà comune VE	85.652		85.652
Bollo autovetture	24.204	-2.437	21.767
Altri minori	6.325	-1.193	5.132
<b>Totale Risconti attivi</b>	<b>2.504.987</b>	<b>-33.947</b>	<b>2.471.040</b>
Canoni utilizzo fibra ottica pluriennali	256.956	-85.652	171.304
<b>Totale Risconti attivi pluriennali</b>	<b>2.761.944</b>	<b>-119.600</b>	<b>2.642.344</b>

Con riferimento ad ATVO i risconti attivi, pre-consolidamento, si riducono da 1.100.524 del 2021 a 973.741 del 2022 e riguardano quasi esclusivamente risconti attivi (973.699) relativi a premi assicurativi e premio fidejussione a favore CM di Venezia pagati anticipatamente.

## PASSIVO

### Patrimonio netto

Il Patrimonio netto, comprensivo della quota di pertinenza di terzi, ammonta ad euro 504.282.339 e risulta così composto:

<b>PATRIMONIO NETTO</b>	<b>2022</b>	<b>2021</b>
Fondo di dotazione	984.010	-
Riserve	469.025.055	467.948.125
<i>riserve da capitale</i>	498.177	498.176
<i>riserve da permessi di costruire</i>	-	-
<i>riserve indisponibili per beni demaniali e patrimoniali indisponibili e per i beni culturali</i>	420.654.169	464.535.719
<i>altre riserve indisponibili</i>	3.991.160	2.914.230
<i>altre riserve disponibili</i>	43.881.549	-
Risultato economico dell'esercizio	316.618	4.693.309
Risultati economici di esercizi precedenti	33.956.656	31.324.286
Riserve negative per beni indisponibili	-	-
<b>Totale patrimonio netto di gruppo</b>	<b>504.282.339</b>	<b>503.965.720</b>
fondo di dotazione e riserve di pertinenza di terzi	-	-
risultato economico esercizio di pertinenza di terzi	-	-
<b>Totale patrimonio netto di pertinenza di terzi</b>	<b>-</b>	<b>-</b>
<b>Totale Patrimonio Netto</b>	<b>504.282.339</b>	<b>503.965.720</b>

Si rilevano nella seguente tabella le rettifiche derivanti dalle operazioni di preconsolidamento e consolidamento per ogni voce:

<b>A) PATRIMONIO NETTO</b>	<b>Città Metropolitana</b>	<b>Atvo</b>	<b>S. Servolo</b>	<b>Actv</b>	<b>Venis</b>	<b>Rettifiche preconsolidamento e consolidamento (ed eventuali arrotondamenti)</b>	<b>Consolidato</b>
Fondo di dotazione	984.010	4.022.900	281.646	4.402.840	154.950	-8.862.300	984.010
Riserve	467.449.949	10.453.452	297.593	6.894.725	15.559	-16.086.224	469.025.055
da capitale	0	9.376.524	297.593	6.894.725	15.559	-16.086.224	498.177
da permessi di costruire	0	0	0	0	0	0	0
riserve indisponibili per beni demaniali e patrimoniali indisponibili e per i beni culturali	420.654.169	0	0	0	0	0	420.654.169
altre riserve indisponibili	2.914.230	1.076.928	0	0	0	0	3.991.160
altre riserve disponibili	43.881.549	0	0	0	0	0	43.881.549
Risultato economico dell'esercizio	1.138.542	254.929	41.719	36.670	7.885	0	316.618
Risultati economici di esercizi precedenti	25.912.368	4.770.326	110.450	-1.012.866	215.094	3.961.283	33.956.656
Riserve negative per beni indisponibili	0	0	0	0	0	0	0
<b>Patrimonio netto complessivo della quota di pertinenza di terzi</b>	<b>495.484.869</b>	<b>19.501.607</b>	<b>731.408</b>	<b>10.321.369</b>	<b>393.488</b>	<b>-12.124.941</b>	<b>504.282.339</b>
Fondo di dotazione e riserve di pertinenza di terzi	0	0	0	0	0	0	0
Risultato economico dell'esercizio di pertinenza di terzi	0	0	0	0	0	0	0
<b>Patrimonio netto di pertinenza di terzi</b>	<b>0</b>	<b>0</b>	<b>0</b>	<b>0</b>	<b>0</b>	<b>0</b>	<b>0</b>
<b>TOTALE PATRIMONIO NETTO (A)</b>	<b>495.484.869</b>	<b>19.501.607</b>	<b>731.408</b>	<b>10.321.369</b>	<b>393.488</b>	<b>-12.124.941</b>	<b>504.282.339</b>

Fondi per rischi e oneri

I fondi per rischi e oneri ammontano a euro 15.323.895 e si riferiscono a:



Fondi per trattamento di quiescenza	0
Fondi per imposte	322.404
altri	15.001.491
Fondo di consolidamento per rischi e oneri futuri	0
<b>Totale fondi rischi</b>	<b>15.323.895</b>

Si rilevano nella seguente tabella le rettifiche derivanti dalle operazioni di preconsolidamento e consolidamento per ogni voce:

B) FONDI PER RISCHI ED ONERI	Città Metropolitana	Atvo	S. Servolo	Actv	Venis	Rettifiche preconsolidamento e consolidamento (ed eventuali arrotondamenti)	Consolidato
per trattamento di quiescenza	0	0	0	0	0	0	0
per imposte	0	0	0	7.405	0	314.999	322.404
altri	7.295.722	398.913	0	7.301.120	5.736	0	15.001.491
fondo di consolidamento per rischi e oneri futuri	0	0	0	0	0	0	0
<b>TOTALE FONDI RISCHI ED ONERI (B)</b>	<b>7.295.722</b>	<b>398.913</b>	<b>0</b>	<b>7.308.525</b>	<b>5.736</b>	<b>314.999</b>	<b>15.323.895</b>

In particolare si evidenzia tale voce è aumentata in corrispondenza dell'incremento del fondo per rischi ed oneri di ACTV nel corso del 2022 per Euro 5.820.000, a fronte dell'accantonamento effettuato per far fronte alle spese di ripristino del sito ove ha sede il cantiere navale di S. Elena e per la bonifica della relativa area che è risultato esser contaminato. Complessivamente risultano accantonati 14,65 mln di cui 11,45 mln per bonifica e 3,2 mln per demolizioni e smaltimento manufatti esistenti (pagg. 108 e 109 nota integrativa bil. ACTV). Inoltre anche la Città Metropolitana di Venezia registra un incremento di 4,070 mln di Euro per far fronte possibile contenzioso su addizionale consumo di energia elettrica.

A partire da un paio di anni infatti, a seguito del consolidamento di specifica giurisprudenza sul punto, su tutto il territorio nazionale, sono stati instaurati numerosissimi contenziosi inerenti la pretesa restituzione di importi relativi all'imposta addizionale, a suo tempo da corrispondersi alle province, sul consumo di energia elettrica che, a seguito di novella normativa, oggi non è più dovuta. Nel corso dell'ultimo biennio, anche nella Città metropolitana di Venezia sono stati promossi diversi



contenziosi che possono ancora essere considerati “pilota” rispetto alla mole complessiva delle pretese attivabili. Ad oggi le pronunce giudiziali sono risultate sfavorevoli, in linea con la giurisprudenza consolidata.

Fondo trattamento fine rapporto

STATO PATRIMONIALE CONSOLIDATO (PASSIVO)		Anno 2022	Anno 2021
C) TRATTAMENTO DI FINE RAPPORTO		5.927.160	5.932.067
TOTALE T.F.R. (C)		5.927.160	5.932.067

Si rilevano nella seguente tabella le rettifiche derivanti dalle operazioni di preconsolidamento e consolidamento per ogni voce:

C) TRATTAMENTO DI FINE RAPPORTO	Città Metropolitana	Atvo	S. Servolo	Actv	Venis	Rettifiche preconsolidamento e consolidamento (ed eventuali arrotondamenti)	Consolidato
Trattamento di fine rapporto	0	3.424.277	294.823	2.142.928	65.132	0	5.927.160
TOTALE T.F.R. (C)	0	3.424.277	294.823	2.142.928	65.132	0	5.927.160

Il fondo *corrisponde* al totale delle indennità a favore dei dipendenti delle società e degli enti compresi nell'area di consolidamento.

Debiti

I debiti ammontano a Euro 73.864.861

STATO PATRIMONIALE CONSOLIDATO (PASSIVO)		Anno 2022	Anno 2021
<b>D) DEBITI (*)</b>			
1	Debiti da finanziamento	20.396.512	19.174.473
a	prestiti obbligazionari		

b	v/ altre amministrazioni pubbliche		
c	verso banche e tesoriere di cui esigibili oltre l'esercizio	9.655.515 5.991.535	7.607.327 4.671.545
d	verso altri finanziatori di cui esigibili oltre l'esercizio	10.740.997 9.821.573	11.567.146 10.735.524
2	Debiti verso fornitori	33.530.265	24.139.829
3	Acconti	15.617	387
4 -	Debiti per trasferimenti e contributi	11.743.501	25.940.242
a	enti finanziati dal servizio sanitario nazionale	0	0
b	altre amministrazioni pubbliche	5.526.314	24.437.645
c	imprese controllate	8.586	0
d	imprese partecipate	2.795.727	203.495
e	altri soggetti	3.412.874	1.299.102
5	altri debiti	8.178.966	10.576.988
a	<i>Tributari di cui esigibili oltre l'esercizio</i>	1.862.464 292.680	2.105.528 445.717
b	<i>verso istituti di previdenza e sicurezza sociale di cui esigibili oltre l'esercizio</i>	1.438.476 0	1.562.055 23.142
c	<i>per attività svolta per c/terzi</i>	0	0
d	<i>Altri di cui esigibili oltre l'esercizio</i>	4.878.026 37.904	6.909.405 35.356
<b>TOTALE DEBITI ( D )</b>		<b>73.864.861</b>	<b>79.831.919</b>

\* con separata indicazione degli importi esigibili oltre l'esercizio successivo

Si rilevano nella seguente tabella le rettifiche derivanti dalle operazioni di preconsolidamento e consolidamento per ogni voce:

D) DEBITI DA FINANZIAMENTO	Città Metropolitana	Atvo	S. Servolo	Actv	Venis	Rettifiche preconsolidamento e consolidamento (ed eventuali arrotondamenti)	Consolidato
Prestiti obbligazionari	0	0	0	0	0	0	0
- di cui esigibili oltre l'esercizio	0	0	0	0	0	0	0
V/ altre amministrazioni pubbliche	0	0	0	0	0	0	0
Verso banche e tesoriere	0	4.005.805	0	5.649.710	0	0	9.655.515
- di cui esigibili oltre l'esercizio	0	2.945.321	0	3.046.214	0	0	5.991.535
Verso altri	0	520.223	202	10.220.572	0	0	10.740.997



finanziatori							
- di cui esigibili oltre l'esercizio	0	372.952	0	9.448.622	0	0	9.821.573
<b>Debiti da finanziamento</b>	<b>0</b>	<b>4.526.029</b>	<b>202</b>	<b>15.870.282</b>	<b>0</b>	<b>0</b>	<b>20.396.512</b>

I debiti da finanziamento ammontano ad Euro 20.396.512, in leggero aumento rispetto al 2021 (pari ad euro 19.174.473) e sono determinati dai seguenti valori elementari, con indicazione anche della componente del gruppo a cui gli stessi si riferiscono, aumentano esclusivamente per ATVO, a seguito utilizzo tranche di 1 mln per completamento autostazione di San Donà di Piave.

D) DEBITI VERSO FORNITORI	Città Metropolitana	Atvo	S. Servolo	Actv	Venis	Rettifiche preconsolidamento e consolidamento (ed eventuali arrotondamenti)	Consolidato
Debiti verso fornitori	28.496.365	2.018.387	998.003	5.323.798	543.981	-3.850.269	33.530.265

I Debiti verso fornitori: ammontano ad Euro 33.530.265, in aumento di 9,3 mln rispetto al 2021 si riferiscono quasi esclusivamente ad un incremento (+9,5 mln) registrato nel conto del patrimonio della CM di Venezia pre-consolidamento e sono costituiti da debiti commerciali che i singoli componenti del Gruppo hanno verso l'esterno. Di converso si riducono sensibilmente i debiti per trasferimenti e contributi da 24,4 mln di euro a 11,7 mln di euro in corrispondenza della sensibile riduzione di tali debiti registrati nel passivo patrimoniale della Città metropolitana di Venezia (-12,7 mln di euro) nel 2022 rispetto al 2021.

D) DEBITI PER TRASFERIMENTI E CONTRIBUTI	Città Metropolitana	Atvo	S. Servolo	Actv	Venis	Rettifiche preconsolidamento e consolidamento (ed eventuali arrotondamenti)	Consolidato
enti finanziati dal servizio sanitario nazionale	0	0	0	0	0	0	0
altre amministrazioni pubbliche	5.526.314	0	0	0	0	0	5.526.314
imprese controllate	60.329	0	0	0	0	-51.743	8.586
imprese partecipate	4.229.858	0	0	0	0	-1.434.132	2.795.727
altri soggetti	3.767.982	0	0	0	0	-355.108	3.412.874
<b>Debiti per trasferimenti e contributi</b>	<b>13.584.485</b>	<b>0</b>	<b>0</b>	<b>0</b>	<b>0</b>	<b>-1.840.984</b>	<b>11.743.501</b>

I debiti per trasfrimenti e contributi ammontano ad Euro 11.743.501 in sensibile riduzione rispetto al 2022 (-14,2) come riportato nel precedente punto 2 e riguardano esclusivamente la Città Metropolitana di Venezia

D) ALTRI DEBITI	Città Metropolitana	Atvo	S. Servolo	Actv	Venis	Rettifiche preconsolidamento e consolidamento (ed eventuali arrotondamenti)	Consolidato
tributari	69.148	736.273	33.766	1.006.532	16.745	0	1.862.464
verso istituti di previdenza e sicurezza sociale	93.885	368.832	135.449	794.612	45.698	0	1.438.476
per attività svolta per c/terzi	0	0	0	0	0	0	0
altri	749.115	1.918.557	243.457	1.976.091	65.473	-74.668	4.878.026
<b>Totale altri debiti</b>	<b>912.148</b>	<b>3.023.663</b>	<b>412.672</b>	<b>3.777.235</b>	<b>127.916</b>	<b>-74.668</b>	<b>8.178.966</b>

Gli altri debiti ammontano ad Euro 8.178.966 (in riduzione di 2,4 mln di euro rispetto al 2021)

Tra le voce più significative si evidenzia i debiti v/fornitori (TPL) e i debiti v/imprese controllate e partecipate (contributi investimenti) la cui voce principale è costituita dall'elisione di euro 4.547.576 per debiti maturati al 31.12.2022 vs Atvo per servizi TPL e contributi da pagare per acquisto mezzi. I debiti v/Actv per contributi ad investimenti rappresentano la componente residuale di euro 404.308.

Ratei, risconti e contributi agli investimenti

Il dettaglio dei ratei e risconti passivi e contributi agli investimenti è riportato nella seguente tabella:

STATO PATRIMONIALE CONSOLIDATO (PASSIVO)		Anno 2022	Anno 2021
	<b>E) RATEI E RISCONTI E CONTRIBUTI AGLI INVESTIMENTI</b>		
I	Ratei passivi	916.987	923.119
II	Risconti passivi	169.784.161	149.276.545
1	Contributi agli investimenti	169.246.474	148.970.439
a	da altre amministrazioni pubbliche	169.246.474	148.965.813
b	da altri soggetti	0	4.626
2	Concessioni pluriennali	0	0
3	Altri risconti passivi	537.687	306.106
	<b>TOTALE RATEI E RISCONTI (E)</b>	<b>170.701.148</b>	<b>150.199.664</b>

Si rilevano nella seguente tabella le rettifiche derivanti dalle operazioni di preconsolidamento e consolidamento per ogni voce:


E) RATEI E RISCOINTI E CONTRIBUTI AGLI INVESTIMENTI	Città Metropolitana	Atvo	S. Servolo	Actv	Venis	Rettifiche preconsolidamento e consolidamento (ed eventuali arrotondamenti)	Consolidato
Ratei passivi	841.000	40.865	25.213	0	9.909	0	916.987
Risconti passivi	157.558.714	6.244.798	817.906	8.446.225	47.928	0	169.784.161
Contributi agli investimenti	157.558.605	5.788.315	783.377	8.446.225	0	0	169.246.474
da altre amministrazioni pubbliche	157.558.605	5.788.315	783.377	8.446.225	0	-3.330.048	169.246.474
da altri soggetti	0	0	0	0	0	0	0
Concessioni pluriennali	0	0	0	0	0	0	0
Altri risconti passivi	109	456.483	34.529	0	47.928	-1.362	537.687
<b>TOTALE RATEI E RISCOINTI (E)</b>	<b>158.399.714</b>	<b>6.285.663</b>	<b>843.119</b>	<b>8.446.225</b>	<b>57.836</b>	<b>-3.331.409</b>	<b>170.701.148</b>

Va rilevato che si registra in tale voce un incremento di circa 20,5 mln di euro, passando da 150,1 mln di euro del 2021 a 170,7 mln di euro, di cui 16,6 mln di incremento imputabili alla Città metropolitana di Venezia che registra risconti passivi per 157 mln di euro a fine esercizio 2022 e relativi ad entrate di esercizi futuri già accertati nel 2022 e anni precedenti, riferiti a contributi agli investimenti derivanti da Regioni e altri Enti che parteciperanno al risultato di esercizio attraverso la quota di ammortamento (ricavo pluriennale).

Con riferimento ad ACTV il dettaglio risconti passivi al 31.12.2022 pre-consolidamento è di seguito evidenziato:

Descrizione	31.12.2021	Variazione	31.12.2022
Contributi in conto impianti	41.957.629	+5.823.694	47.781.323

I risconti per contributi in conto impianti, erogati dagli enti locali, includono la quota parte dei contributi per i quali è maturata la ragionevole certezza dell'erogazione in favore della società. Sono appostati in tale voce in conformità del documento nr. 16 OIC e sono imputati a Conto economico nella voce "Altri ricavi e proventi (A.5) per la quota correlata agli ammortamenti, imputati a conto





economico, calcolati sui cespiti a cui i contributi sono correlati rinviando, sempre per competenza, agli esercizi successivi gli importi eccedenti mediante l'iscrizione nella voce "Risconti passivi pluriennali".

Il saldo complessivo della posta ha registrato un significativo incremento in relazione di nuovi contributi ricevuti nell'esercizio per circa 9,8 mln.

Con riferimento ad ATVO, i ratei e risconti passivi passano da 9.706.033 euro del 2021 a 13.979.968 euro del 2022 e riguardano prevalentemente risconti passivi (per 13.896.333) relativi a contributi regionali per acquisto autobus (euro 9.013.122) e contributi regionali per acquisto immobili (ovvero costruzione nuova autostazione a San Donà di Piave) per euro 3.123.709.

#### Conti d'ordine

Il dettaglio dei conti d'ordine è riportato nella seguente tabella:

STATO PATRIMONIALE CONSOLIDATO (PASSIVO)		Anno 2022	Anno 2021
<b>CONTI D'ORDINE</b>			
1) Impegni su esercizi futuri		30.005.724	27.036.921
2) beni di terzi in uso		3.981.508	3.744.844
3) beni dati in uso a terzi		0	0
4) garanzie prestate a amministrazioni pubbliche		1.000	1.000
5) garanzie prestate a imprese controllate		0	0
6) garanzie prestate a imprese partecipate		0	0
7) garanzie prestate a altre imprese		5.278.093	5.244.580
<b>TOTALE CONTI D'ORDINE</b>		<b>39.266.325</b>	<b>36.027.345</b>

Si rilevano nella seguente tabella le rettifiche derivanti dalle operazioni di preconsolidamento e consolidamento per ogni voce:

CONTI D'ORDINE	Città Metropolitana	Atvo	S. Servolo	Actv	Venis	Rettifiche preconsolidamento e consolidamento (ed eventuali arrotondamenti)	Consolidato
1) Impegni su esercizi futuri	30.005.724	0	0	0	0	0	30.005.724

2) beni di terzi in uso	3.859.686	0	0	0	121.821	1	3.981.508
3) beni dati in uso a terzi	0	0	0	0	0	0	0
4) garanzie prestate a amministrazioni pubbliche	1.000	0	0	0	0	0	1.000
5) garanzie prestate a imprese controllate	0	0	0	0	0	0	0
6) garanzie prestate a imprese partecipate	0	0	0	0	0	0	0
7) garanzie prestate a altre imprese	0	2.772.204	0	2.503.040	2.850	-1	5.278.093
<b>TOTALE CONTI D'ORDINE</b>	<b>33.866.410</b>	<b>2.772.204</b>	<b>0</b>	<b>2.503.040</b>	<b>124.671</b>	<b>0</b>	<b>39.266.325</b>

## 6. Conto economico consolidato

Nella tabella che segue sono riportati il risultato di esercizio del bilancio consolidato dell'esercizio 2022 e dell'esercizio precedente e i principali dati aggregati del Conto Economico consolidato esercizio 2022 con evidenza delle variazioni rispetto all'esercizio precedente:

nella colonna (A) i dati economici consolidati esercizio 2022;  
 nella colonna (B) i dati economici consolidati esercizio 2021;  
 nella colonna (C) la differenza tra la colonna (A) e la colonna (B).



CONTO ECONOMICO				
	Voce di Bilancio	Conto economico consolidato 2022 (A)	Conto economico consolidato 2021 (B)	Differenza (A-B)
A	componenti positivi della gestione	224.336.465	198.348.245	25.988.220
B	componenti negativi della gestione	226.455.371	195.737.678	30.717.693
	<b>Risultato della gestione</b>	<b>-2.118.906</b>	<b>2.610.567</b>	<b>-4.729.473</b>
C	Proventi ed oneri finanziari			
	proventi finanziari	55.848	268.938	-213.090
	oneri finanziari	487.506	478.071	9.435
D	Rettifica di valore attività finanziarie			
	Rivalutazioni	33.111	97.325	-64.214
	Svalutazioni	14.548	3.913	10.635
	<b>Risultato della gestione operativa</b>	<b>-2.532.001</b>	<b>2.494.846</b>	<b>-5.026.847</b>

E	proventi straordinari	5.981.839	8.264.097	-2.282.258
E	oneri straordinari	1.987.066	5.101.315	-3.114.249
	<b>Risultato prima delle imposte</b>	<b>1.462.772</b>	<b>5.657.628</b>	<b>-4.194.856</b>
	Imposte	1.146.154	964.319	181.835
	<b>Risultato d'esercizio (comprensivo della quota di terzi)</b>	<b>316.618</b>	<b>4.693.309</b>	<b>-4.376.691</b>
	<b>RISULTATO DELL'ESERCIZIO DI GRUPPO</b>	<b>316.618</b>	<b>4.693.309</b>	<b>-4.376.691</b>
	<b>RISULTATO DELL'ESERCIZIO DI PERTINENZA DI TERZI</b>	<b>-</b>	<b>-</b>	<b>-</b>

Nella tabella che segue sono riportati il risultato di esercizio del bilancio consolidato dell'esercizio 2022 e i principali dati aggregati del Conto Economico consolidato esercizio 2022 con evidenza delle variazioni rispetto ai dati del conto economico della Città metropolitana di Venezia (Ente capogruppo):

<b>CONTO ECONOMICO</b>				
	<b>Voce di Bilancio</b>	<b>Bilancio consolidato 2022 (A)</b>	<b>Bilancio Città metropolitana di Venezia 2022 (B)</b>	<b>Differenza (A-B)</b>
A	componenti positivi della gestione	224.336.465	174.201.979	50.134.486
B	componenti negativi della gestione	226.455.371	177.370.645	49.084.726
	<b>Risultato della gestione</b>	<b>-2.118.906</b>	<b>-3.168.666</b>	<b>1.049.760</b>
C	Proventi ed oneri finanziari			
	proventi finanziari	55.848	20.323	35.525
	oneri finanziari	487.506	-	487.506
D	Rettifica di valore attività finanziarie			0
	Rivalutazioni	33.111	92.999	-59.888
	Svalutazioni	14.548	200.226	-185.678
	<b>Risultato della gestione operativa</b>	<b>-2.532.001</b>	<b>-3.255.570</b>	<b>723.569</b>
E	proventi straordinari	5.981.839	6.813.124	-831.285
E	oneri straordinari	1.987.066	1.725.747	261.319
	<b>Risultato prima delle imposte</b>	<b>1.462.772</b>	<b>1.831.807</b>	<b>-369.035</b>
	Imposte	1.146.154	693.265	452.889
	<b>Risultato d'esercizio comprensivo della quota di terzi</b>	<b>316.618</b>	<b>1.138.542</b>	<b>-821.924</b>
	<b>RISULTATO DELL'ESERCIZIO DI GRUPPO</b>	<b>316.618</b>	<b>1.138.542</b>	<b>-821.924</b>
	<b>RISULTATO DELL'ESERCIZIO DI PERTINENZA DI TERZI</b>	<b>-</b>	<b>-</b>	<b>-</b>

#### Componenti positivi della gestione



Il dettaglio delle voci relativo alle componenti positive di reddito è riportato nella seguente tabella (si dà evidenza delle elisioni operate in ragione delle operazioni infragruppo dettagliate nelle carte di lavoro del consolidato indicate sotto il nome di "CONSOLIDATO DETTAGLIATO"):

CONTO ECONOMICO		Anno 2022	Anno 2021
	<b>A) COMPONENTI POSITIVI DELLA GESTIONE</b>		
1	Proventi da tributi	58.761.978	58.045.376
2	Proventi da fondi perequativi	-	-
3	Proventi da trasferimenti e contributi	98.445.685	87.766.229
a	<i>Proventi da trasferimenti correnti</i>	87.942.382	73.684.837
b	<i>Quota annuale di contributi agli investimenti</i>	4.412.268	4.274.667
c	<i>Contributi agli investimenti</i>	6.091.035	9.806.725
4	Ricavi delle vendite e prestazioni e proventi da servizi pubblici	55.881.298	39.734.803
a	Proventi derivanti dalla gestione dei beni	3.611.476	2.085.682
b	<i>Ricavi della vendita di beni</i>	246.460	160.995
c	<i>Ricavi e proventi dalla prestazione di servizi</i>	52.023.362	37.488.126
5	Variazioni nelle rimanenze di prodotti in corso di lavorazione, etc. (+/-)	-	-
6	Variazione dei lavori in corso su ordinazione	-	-
7	Incrementi di immobilizzazioni per lavori interni	740.365	593.230
8	Altri ricavi e proventi diversi	10.507.139	12.208.607
	<b>Totale componenti positivi della gestione A)</b>	<b>224.336.465</b>	<b>198.348.245</b>

Si rilevano nella seguente tabella le rettifiche derivanti dalle operazioni di preconsolidamento e consolidamento per ogni voce:

A) COMPONENTI POSITIVI DELLA GESTIONE	Città Metropolitana	Atvo	S. Servolo	Actv	Venis	Rettifiche preconsolidamento e consolidamento (ed eventuali arrotondamenti)	Consolidato
Proventi da tributi	58.761.978	0	0	0	0	0	58.761.978
Proventi da fondi perequativi	0	0	0	0	0	0	0
Proventi da trasferimenti e	107.966.652	0	0	0	0	-9.520.968	98.445.685

<b>contributi</b>							
Proventi da trasferimenti correnti	87.942.382	0	0	0	0	0	87.942.382
Quota annuale di contributi agli investimenti	4.412.268	0	0	0	0	0	4.412.268
Contributi agli investimenti	15.612.003	0	0	0	0	-9.520.968	6.091.035
<b>Ricavi delle vendite e prestazioni e proventi da servizi pubblici</b>	<b>3.939.327</b>	<b>11.185.623</b>	<b>3.407.905</b>	<b>35.633.540</b>	<b>1.937.927</b>	<b>-223.024</b>	<b>55.881.298</b>
Proventi derivanti dalla gestione dei beni	3.289.820	322.155	0	0	0	-499	3.611.476
Ricavi della vendita di beni	69.813	0	0	0	176.647	0	246.460
Ricavi e proventi dalla prestazione di servizi	579.695	10.863.468	3.407.905	35.633.540	1.761.280	-222.526	52.023.362
Variazioni nelle rimanenze di prodotti in corso di lavorazione, etc. (+/-)	0	0	0	0	0	0	0
Variazione dei lavori in corso su ordinazione	0	0	0	0	0	0	0
Incrementi di immobilizzazioni per lavori interni	0	49.799	0	690.085	0	481	740.365
Altri ricavi e proventi diversi	3.534.021	8.589.400	323.917	5.888.004	9.215	-7.837.418	10.507.139
<b>TOTALE COMPONENTI POSITIVI DELLA GESTIONE A)</b>	<b>174.201.979</b>	<b>19.824.821</b>	<b>3.731.822</b>	<b>42.211.629</b>	<b>1.947.142</b>	<b>-17.580.928</b>	<b>224.336.465</b>

Il dettaglio delle voci relative alle componenti positive di reddito per le quali sono state operate elisioni di importo significativo è riportato nella seguente tabella:

Componenti positivi	Valori da consolidamento	Elisioni	Valore in Bilancio consolidato 2022
A.3.c "Contributi agli investimenti"	15.612.003	- 9.520.968	6.091.035
A.8 "Altri ricavi e proventi diversi"	18.344.557	- 7.837.418	10.507.139
<b>Totale</b>	<b>33.956.650</b>	<b>- 17.358.386</b>	<b>16.598.174</b>



Dall'esame dei dati contenuti delle tabelle sopra riportate si evince che la principale riduzione dei valori di consolidamento è determinata principalmente:

- per la voce A.3.C "Contributi agli investimenti" da rettifiche di preconsolidamento effettuate in capo alla Città metropolitana di Venezia, in particolare per l'elisione di componenti positivi maturati nei confronti della Regione Veneto e la contestuale eliminazione per pari importo dei costi per contributi da trasferire alle società partecipate, così da rappresentare in modo veritiero e corretto la situazione finanziaria e patrimoniale e il risultato economico della complessiva attività svolta dal gruppo. Gli importi principali si riferiscono a contributi erogati ad Atvo per euro 5.450.835 (su un totale complessivo di 5.457.001) e ad Actv per euro 4.063.967;
- per la voce A.8 "Altri ricavi e proventi diversi" dall'elisione di componenti positivi maturati da Atvo e derivanti da trasferimenti per servizi di trasporto pubblico locale dell'anno 2022 per euro 7.491.613 e contestuale eliminazione del costo di pari importo sostenuto dalla Città metropolitana di Venezia.

#### **Componenti negativi della gestione**

Il dettaglio delle voci relativo alle componenti negative di reddito è riportato nella seguente tabella (si dà evidenza delle elisioni operate in ragione delle operazioni infragruppo dettagliate nelle carte di lavoro del consolidato indicate sotto il nome di "CONSOLIDATO DETTAGLIATO"):

CONTO ECONOMICO CONSOLIDATO		Anno 2022	Anno 2021
	<b><u>B) COMPONENTI NEGATIVI DELLA GESTIONE</u></b>		
9	Acquisto di materie prime e/o beni di consumo	11.640.519	8.238.736
10	Prestazioni di servizi	80.487.284	67.190.021
11	Utilizzo beni di terzi	1.258.682	1.144.521
12	Trasferimenti e contributi	55.759.928	51.762.542
a	<i>Trasferimenti correnti</i>	44.103.882	42.388.914
b	<i>Contributi agli investimenti ad altre Amministrazioni pubb.</i>	8.044.338	8.584.209
c	<i>Contributi agli investimenti ad altri soggetti</i>	3.611.708	789.419
13	Personale	45.589.657	45.306.820
14	Ammortamenti e svalutazioni	22.357.273	18.061.132

a	<i>Ammortamenti di immobilizzazioni Immateriali</i>	1.009.907	491.939
b	<i>Ammortamenti di immobilizzazioni materiali</i>	20.664.255	17.228.585
c	<i>Altre svalutazioni delle immobilizzazioni</i>	23.611	-
d	<i>Svalutazione dei crediti</i>	659.500	340.608
15	Variazioni nelle rimanenze di materie prime e/o beni di consumo (+/-)	50.847	-182.228
16	Accantonamenti per rischi	4.962.840	112.784
17	Altri accantonamenti	1.560.766	1.265.188
18	Oneri diversi di gestione	2.787.575	2.838.162
	<b>totale componenti negativi della gestione B)</b>	<b>226.455.371</b>	<b>195.737.678</b>

Si rilevano nella seguente tabella le rettifiche derivanti dalle operazioni di preconsolidamento e consolidamento per ogni voce:

B) COMPONENTI NEGATIVI DELLA GESTIONE	Città Metropolitana	Atvo	S. Servolo	Actv	Venis	Rettifiche preconsolidamento e consolidamento (ed eventuali arrotondamenti)	Consolidato
Acquisto di materie prime e/o beni di consumo	718.340	3.986.319	65.952	6.665.151	204.758	-1	11.640.519
Prestazioni di servizi	74.440.034	3.501.736	2.244.365	7.032.825	1.119.291	-7.850.967	80.487.284
Utilizzo beni di terzi	836.345	153.735	0	251.156	17.445	1	1.258.682
<b>Trasferimenti e contributi</b>	<b>65.450.318</b>	<b>0</b>	<b>0</b>	<b>0</b>	<b>0</b>	<b>-9.690.390</b>	<b>55.759.928</b>
Trasferimenti correnti	44.279.471	0	0	0	0	-175.589	44.103.882
Contributi agli investimenti ad Amministrazioni pubbliche	8.044.338	0	0	0	0	0	8.044.338
Contributi agli investimenti ad altri soggetti	13.126.509	0	0	0	0	-9.514.801	3.611.708
Personale	11.355.773	10.819.970	892.199	21.962.505	559.210	0	45.589.657
<b>Ammortamenti e svalutazioni</b>	<b>18.236.079</b>	<b>273.391</b>	<b>265.497</b>	<b>3.305.878</b>	<b>22.735</b>	<b>253.693</b>	<b>22.357.273</b>
Ammortamenti di immobilizzazioni immateriali	433.877	28.782	164.740	128.796	19	253.693	1.009.907
Ammortamenti di immobilizzazioni materiali	17.159.622	242.723	97.879	3.143.899	20.131	1	20.664.255



Altre svalutazioni delle immobilizzazioni	0	0	0	23.611	0	0	23.611
Svalutazione dei crediti	642.580	1.885	2.878	9.572	2.585	0	659.500
Variazioni nelle rimanenze di materie prime e/o beni di consumo (+/-)	0	8.844	125	41.758	121	-1	50.847
Accantonamenti per rischi	3.917.000	8.210	0	1.037.630	0	0	4.962.840
Altri accantonamenti	654.722	20.579	0	885.464	0	1	1.560.766
Oneri diversi di gestione	1.762.035	430.964	206.625	382.880	11.374	-6.303	2.787.575
<b>TOTALE COMPONENTI NEGATIVI DELLA GESTIONE B)</b>	<b>177.370.645</b>	<b>19.203.747</b>	<b>3.674.763</b>	<b>41.565.247</b>	<b>1.934.934</b>	<b>-17.293.965</b>	<b>226.455.371</b>

SI rileva che ATVO e ACTV hanno applicato la sospensione degli ammortamenti a seguito della facoltà concessa dalla Legge di Bilancio 2022.

Il dettaglio delle voci relative alle componenti negative di reddito per le quali sono state operate elisioni di importo significativo è riportato nella seguente tabella:

Componenti negativi	Valori da consolidamento*	Elisioni*	Valore in Bilancio consolidato 2022
B10 "Prestazioni di servizi"	88.338.251	- 7.850.967	80.487.284
B.12.c "Contributi agli investimenti ad altri soggetti"	13.126.509	- 9.514.801	3.611.708
<b>Totale</b>	<b>101.464.760</b>	<b>- 17.365.768</b>	<b>84.098.992</b>

Dall'esame dei dati contenuti delle tabelle sopra riportate si evince che la principale riduzione dei valori di consolidamento è determinata principalmente:

- per la voce B.12.c "Contributi agli investimenti ad altri soggetti da rettifiche di preconsolidamento effettuate in capo alla Città metropolitana di Venezia per l'eliminazione di costi per contributi da trasferire alle società partecipate contrapposta all' elisione di componenti positivi maturati nei confronti della Regione Veneto, così da rappresentare in modo veritiero e corretto la situazione finanziaria e patrimoniale e il risultato economico

della complessiva attività svolta dal gruppo. Gli importi principali si riferiscono a contributi erogati ad Atvo per euro 5.450.835 e ad Actv per euro 4.063.967;

- per la voce B10 "Prestazioni di servizi" dall'elisione di costi sostenuti dalla Città metropolitana per servizi TPL corrispondenti alla contestuale elisione di componenti positivi maturati da Atvo e derivanti da trasferimenti per servizi di trasporto pubblico locale dell'anno 2022, per un importo pari ad Euro 7.491.613 (su un totale complessivo di rettifiche di Euro - 7.850.967)

### Gestione finanziaria

Il dettaglio delle voci relative alla gestione finanziaria è riportato nella tabella seguente (si dà evidenza delle elisioni operate in ragione delle operazioni infragruppo dettagliate nelle carte di lavoro del consolidato indicate sotto il nome di "CONSOLIDATO DETTAGLIATO"):

CONTO ECONOMICO CONSOLIDATO		Anno 2022	Anno 2021
<b>C) PROVENTI ED ONERI FINANZIARI</b>			
<i>Proventi finanziari</i>			
19	Proventi da partecipazioni	7.542	-
a	<i>da società controllate</i>	-	-
b	<i>da società partecipate</i>	-	-
c	<i>da altri soggetti</i>	7.542	-
20	Altri proventi finanziari	48.306	268.938
<b>Totale proventi finanziari</b>		<b>55.848</b>	<b>268.938</b>
<i>Oneri finanziari</i>			
21	Interessi ed altri oneri finanziari	487.506	478.071
a	<i>Interessi passivi</i>	487.169	477.717
b	<i>Altri oneri finanziari</i>	337	354
<b>Totale oneri finanziari</b>		<b>487.506</b>	<b>478.071</b>
<b>Totale (C)</b>		<b>-431.658</b>	<b>-209.132</b>
<b>D) RETTIFICHE DI VALORE ATTIVITA' FINANZIARIE</b>			
22	Rivalutazioni	33.111	97.325
23	Svalutazioni	14.548	3.913
<b>Totale (D)</b>		<b>18.563</b>	<b>93.412</b>

Si rilevano nella seguente tabella le rettifiche derivanti dalle operazioni di preconsolidamento e consolidamento per ogni voce:



C) PROVENTI (+)	Città Metropolitana	Atvo	S. Servolo	Actv	Venis	Rettifiche preconsolidamento e consolidamento (ed eventuali arrotondamenti)	Consolidato
<i>Proventi finanziari</i>							
<b>Proventi da partecipazioni</b>	7.542	0	0	0	0	0	7.542
Da società controllate	0	0	0	0	0	0	0
Da società partecipate	0	0	0	0	0	0	0
Da altri soggetti	7.542	0	0	0	0	0	7.542
<b>Altri proventi finanziari</b>	12.781	10.575	487	24.460	2	1	48.306
<b>TOTALE PROVENTI FINANZIARI</b>	<b>20.323</b>	<b>10.575</b>	<b>487</b>	<b>24.460</b>	<b>2</b>	<b>1</b>	<b>55.848</b>

C) ONERI FINANZIARI	Città Metropolitana	Atvo	S. Servolo	Actv	Venis	Rettifiche preconsolidamento e consolidamento (ed eventuali arrotondamenti)	Consolidato
<i>Oneri finanziari</i>							
Interessi ed altri oneri finanziari	0	138.514	112	348.879	2	-1	487.506
Interessi passivi	0	138.514	0	348.656	0	-1	487.169
Altri oneri finanziari	0	0	112	223	2	0	337
<b>TOTALE ONERI FINANZIARI</b>	<b>0</b>	<b>138.514</b>	<b>112</b>	<b>348.879</b>	<b>2</b>	<b>-1</b>	<b>487.506</b>

D) RETTIFICHE DI VALORE ATTIVITA' FINANZIARIE	Città Metropolitana	Atvo	S. Servolo	Actv	Venis	Rettifiche preconsolidamento e consolidamento (ed eventuali arrotondamenti)	Consolidato
Rivalutazioni (+)	92.999	0	0	0	0	-59.288	33.111
Svalutazioni (-)	200.226	0	0	0	210	-185.888	14.548
<b>TOTALE D)</b>	<b>-107.227</b>	<b>0</b>	<b>0</b>	<b>0</b>	<b>-210</b>	<b>126.000</b>	<b>18.563</b>

### Gestione straordinaria

Il dettaglio delle voci relative alla gestione finanziaria è riportato nella seguente tabella (si dà evidenza delle elisioni operate in ragione delle operazioni infragruppo dettagliate nelle carte di lavoro del consolidato indicate sotto il nome di "CONSOLIDATO DETTAGLIATO"):




CONTO ECONOMICO CONSOLIDATO		Anno 2022	Anno 2021
	<b><u>E) PROVENTI ED ONERI STRAORDINARI</u></b>		
24	<u>Proventi straordinari</u>	5.981.839	8.264.097
a	Proventi da permessi di costruire	-	-
b	Proventi da trasferimenti in conto capitale	-	-
c	Sopravvenienze attive e insussistenze del passivo	4.803.818	7.809.359
d	Plusvalenze patrimoniali	1.178.021	454.738
e	Altri proventi straordinari	-	-
	<b>Totale proventi</b>	<b>5.981.839</b>	<b>8.264.097</b>
25	<u>Oneri straordinari</u>	1.987.066	5.101.315
a	Trasferimenti in conto capitale	-	-
b	Sopravvenienze passive e insussistenze dell'attivo	1.880.747	1.229.652
c	Minusvalenze patrimoniali	96.580	3.871.663
d	Altri oneri straordinari	9.739	-
	<b>Totale oneri</b>	<b>1.987.066</b>	<b>5.101.315</b>
	<b>Totale (E)</b>	<b>3.994.773</b>	<b>3.162.782</b>

Si rilevano nella seguente tabella le rettifiche derivanti dalle operazioni di preconsolidamento e consolidamento per ogni voce:

E) PROVENTI STRAORDINARI (+)	Città Metropolitana	Atvo	S. Servolo	Actv	Venis	Rettifiche preconsolidamento e consolidamento (ed eventuali arrotondamenti)	Consolidato
<b>Proventi straordinari</b>							
Proventi da permessi da costruire	0	0	0	0	0	0	0
Proventi da trasferimenti in conto capitale	0	0	0	0	0	0	0
Sopravvenienze attive e insussistenze del passivo	5.647.841	30.591	13.489	28.494	190	-916.787	4.803.818
Plusvalenze patrimoniali	1.165.283	12.711	0	0	27	0	1.178.021
Altri proventi straordinari	0	0	0	0	0	0	0
<b>TOTALE PROVENTI</b>	<b>6.813.124</b>	<b>43.302</b>	<b>13.489</b>	<b>28.494</b>	<b>217</b>	<b>-916.787</b>	<b>5.981.839</b>

Si rilevano nella seguente tabella le rettifiche derivanti dalle operazioni di preconsolidamento e consolidamento per ogni voce:





E) ONERI STRAORDINARI (-)	Città Metropolitana	Atvo	S. Servolo	Actv	Venis	Rettifiche preconsolidamento e consolidamento (ed eventuali arrotondamenti)	Consolidato
<b>Oneri straordinari</b>							
Trasferimenti in conto capitale	0	0	0	0	0	0	0
Sopravvenienze passive e insussistenze dell'attivo	1.724.487	127.445	11.330	3.530	1.236	12.719	1.880.747
Minusvalenze patrimoniali	1.260	95.320	0	0	0	0	96.580
Altri oneri straordinari	0	0	9.739	0	0	0	9.739
<b>TOTALE ONERI</b>	<b>1.725.747</b>	<b>222.765</b>	<b>21.069</b>	<b>3.530</b>	<b>1.236</b>	<b>12.719</b>	<b>1.987.066</b>

### Risultato d'esercizio

CONTO ECONOMICO CONSOLIDATO		Anno 2022	Anno 2021
	<b>RISULTATO PRIMA DELLE IMPOSTE (A-B+-C+-D+-E)</b>	1.462.772	5.657.628
26	Imposte	1.146.154	964.319
27	<b>RISULTATO DELL'ESERCIZIO (comprensivo della quota di pertinenza di terzi)</b>	316.618	4.693.309
29	<b>RISULTATO DELL'ESERCIZIO DI GRUPPO</b>	316.618	4.693.309
28	<b>RISULTATO DELL'ESERCIZIO DI PERTINENZA DI TERZI</b>	-	-


Si rilevano nella seguente tabella le rettifiche derivanti dalle operazioni di preconsolidamento e consolidamento per ogni voce:

RISULTATO DI ESERCIZIO	Città Metropolitana	Atvo	S. Servolo	Actv	Venis	Rettifiche preconsolidamento e consolidamento (ed eventuali arrotondamenti)	Consolidato
Risultato prima delle imposte (A-B+-C+-D+-E)	1.831.807	313.672	49.854	346.927	10.981	-1.090.469	1.462.772
Imposte	693.265	58.744	8.135	310.257	3.096	72.657	1.146.154
Risultato dell'esercizio (comprensivo della quota di pertinenza di terzi)	1.138.542	254.929	41.719	36.670	7.884	-1.163.126	316.618
RISULTATO DELL'ESERCIZIO DI PERTINENZA DI TERZI	0	0	0	0	0	0	0

## 7. Relazione sulla gestione consolidata e nota integrativa

L'Organo di revisione, preso atto che al bilancio consolidato è allegata una relazione sulla gestione che comprende la nota integrativa, ha verificato:

- che la relazione sulla gestione e nota integrativa **presenta** tutti i contenuti minimi indicati del par. 5 del Principio contabile 4/4 d.lgs. n. 118/2011;
- che **sono indicati** i riferimenti normativi ed il procedimento seguito nella redazione del Bilancio Consolidato;
- che **è indicata** la composizione del Gruppo amministrazione pubblica dalla Città metropolitana di Venezia;
- che la procedura di consolidamento **è stata operata** sulla base di bilanci approvati o progetti di bilancio nel caso del bilancio consolidato di ATVO;
- i criteri di valutazione applicati alle varie voci di bilancio;
- la composizione delle singole voci di bilancio, individuando per le più rilevanti il contributo di ciascun soggetto compreso nell'area di consolidamento;
- il conto economico riclassificato, con la determinazione dei margini della gestione operativa.



## 8. Osservazioni e considerazioni

L'Organo di Revisione rileva che:

- il bilancio consolidato 2022 della Città metropolitana di Venezia è **stato** redatto secondo gli schemi previsti dall'allegato n. 11 al D.lgs. n.118/2011 e la Relazione sulla gestione consolidata comprensiva della Nota integrativa **contiene** le informazioni richieste dalla legge;
- l'area di consolidamento **risulta** correttamente determinata;
- la procedura di consolidamento **risulta complessivamente** conforme al principio contabile applicato di cui all'allegato 4/4 al D.lgs. n.118/2011, ai principi contabili generali civilistici ed a quelli emanati dall'Organismo Nazionale di Contabilità (OIC);
- il bilancio consolidato 2022 della Città metropolitana di Venezia **rappresenta** in modo veritiero e corretto la reale consistenza economica, patrimoniale e finanziaria del perimetro di consolidamento;
- la relazione sulla gestione consolidata **contiene** la nota integrativa e **risulta** essere congruente con le risultanze del Bilancio Consolidato.

Si evidenzia che secondo le valutazioni dei Revisori e come da carte di lavoro conservate agli atti, l'errore significativo stimato è di Euro 6.984.000, mentre quello trascurabile in Euro 349.200.

## 9. Conclusioni

L'Organo di Revisione, per quanto sopra esposto e illustrato, ai sensi dell'art. 239 comma 1 lett. d) - bis) del D.lgs. n.267/2000,

esprime:

giudizio positivo sulla proposta di deliberazione consiliare concernente il bilancio consolidato 2022 del perimetro di consolidamento della Città metropolitana di Venezia ed invita lo stesso Ente a rispettare il termine della trasmissione alla BDAP evidenziando che i contenuti in formato XBRL del documento devono corrispondere con quelli approvati in sede di deliberazione consiliare.

Venezia, 27 settembre 2023

### L'Organo di Revisione

Dr. Piersandro Peraro

Dr. Corrado Mancini

Dr. Stefano Trentin

