



Città metropolitana  
di Venezia

*Area Risorse Umane  
Servizio trattamento giuridico*

Venezia - Mestre, 26 gennaio 2024

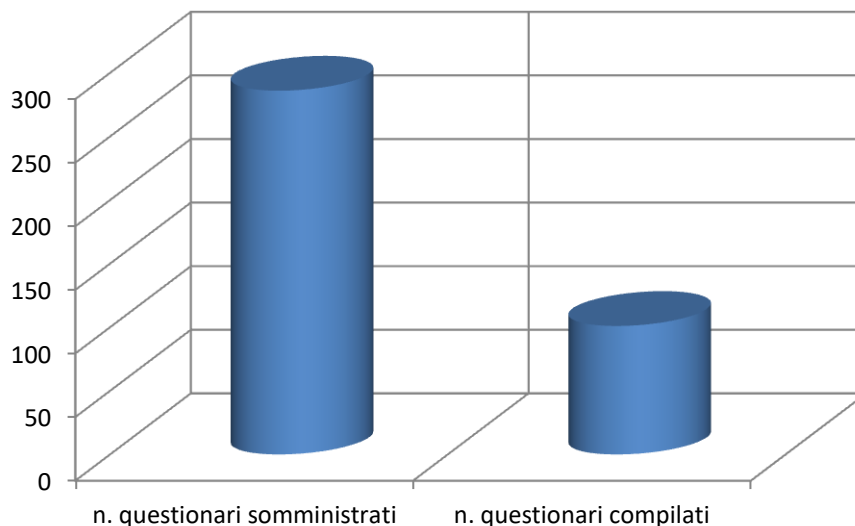
**INDAGINE SUL BENESSERE ORGANIZZATIVO - AZIONE N. 10  
DELL'AGGIORNAMENTO 2023 DEL PIANO DELLE AZIONI POSITIVE  
(P.A.P.) 2021 - 2023 - REPORT ANNO 2023**

Conformemente a quanto previsto dall'azione n. 10 dell'Aggiornamento 2023 del Piano delle azioni positive (P.A.P.) per il triennio 2021/2023 e dal paragrafo 14 dell'Allegato B "Codice di comportamento dei dipendenti della Città metropolitana di Venezia" dell'Aggiornamento del Piano Integrato di Attività e Organizzazione (PIAO) 2022/2024, si riporta il report delle risultanze del questionario somministrato al personale dipendente nell'anno 2023.

È stata mantenuta l'area che rileva l'esperienza del lavoro agile (sezione H del questionario), riservata esclusivamente ai/alle dipendenti che hanno svolto la propria attività in tale modalità nell'anno di riferimento.

Sono stati somministrati n. 286 questionari, tramite apposita procedura online consistente nell'invio ai dipendenti di un'apposita mail per la compilazione (in forma anonima) del questionario. Hanno provveduto alla compilazione dello stesso n. 101 dipendenti, ovvero il 35,31%.

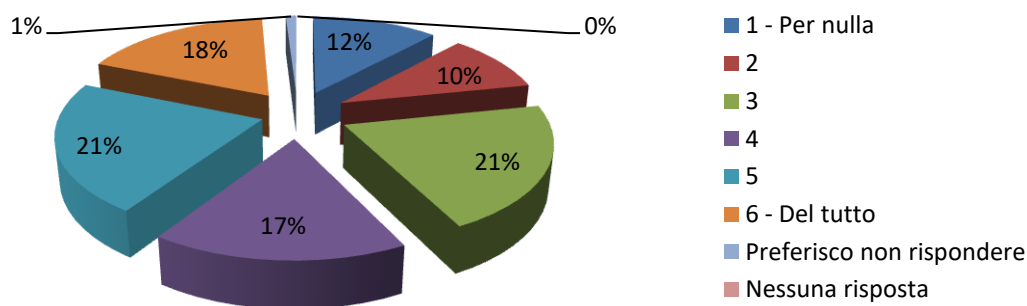
n. questionari somministrati	n. questionari compilati	% di riscontro
286	101	35,31



Si riportano, di seguito, le domande del questionario con le relative risposte anche in termini percentuali oltre alla rappresentazione grafica delle stesse.

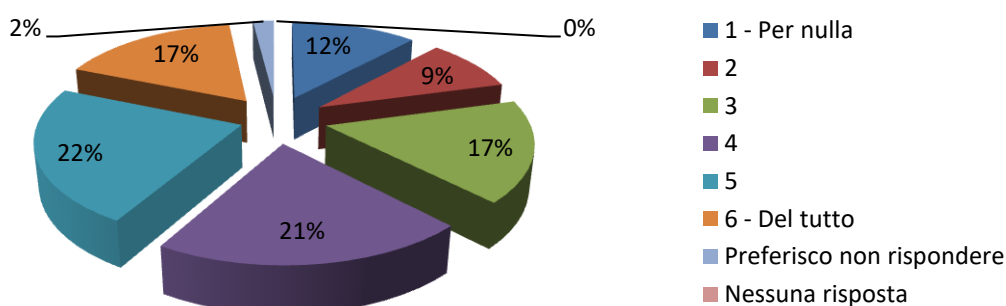
A – Sicurezza e salute sul luogo di lavoro e stress lavoro correlato Quanto si trova in accordo con le seguenti affermazioni? (indicare una sola risposta per ciascuna domanda)  
 [A.01 Le caratteristiche del mio luogo di lavoro (spazi, postazioni di lavoro, luminosità, rumorosità, ecc.) sono soddisfacenti]

Risposta	Conteggio	Percentuale
1 - Per nulla	12	11,88%
2	10	9,90%
3	21	20,79%
4	17	16,83%
5	22	21,78%
6 - Del tutto	18	17,82%
Preferisco non rispondere	1	0,99%
Nessuna risposta	0	0,00%



A – Sicurezza e salute sul luogo di lavoro e stress lavoro correlato. Quanto si trova in accordo con le seguenti affermazioni? [A.02 Posso svolgere il mio lavoro con ritmi sostenibili]

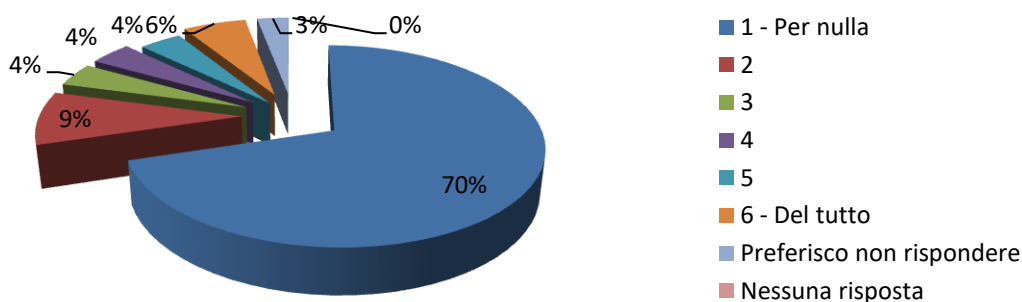
<b>Risposta</b>	<b>Conteggio</b>	<b>Percentuale</b>
1 - Per nulla	12	11,88%
2	9	8,91%
3	17	16,83%
4	21	20,79%
5	23	22,77%
6 - Del tutto	17	16,83%
Preferisco non rispondere	2	1,98%
Nessuna risposta	0	0,00%



A-bis – Salute psichica e stress da lavoro correlato. Quanto si trova in accordo con le seguenti affermazioni?

[A.B1 Ho subito atti di mobbing (demansionamento formale o di fatto, esclusione di autonomia decisionale, isolamento, estromissione dal flusso delle informazioni, ingiustificate disparità di trattamento, forme di controllo esasperato, ...)]

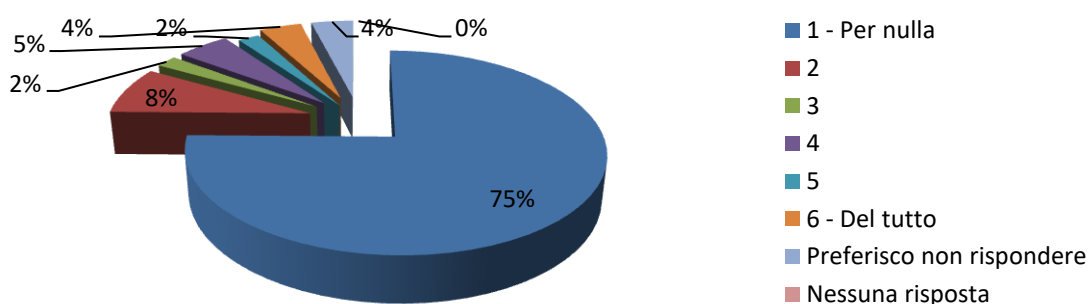
<b>Risposta</b>	<b>Conteggio</b>	<b>Percentuale</b>
1 - Per nulla	71	70,30%
2	9	8,91%
3	4	3,96%
4	4	3,96%
5	4	3,96%
6 - Del tutto	6	5,94%
Preferisco non rispondere	3	2,97%
Nessuna risposta	0	0,00%



A-bis – Salute psichica e stress da lavoro correlato. Quanto si trova in accordo con le seguenti affermazioni?

[A.B2 Sono soggetto/a a molestie sotto forma di parole o comportamenti idonei a ledere la mia dignità e a creare un clima negativo sul luogo di lavoro]

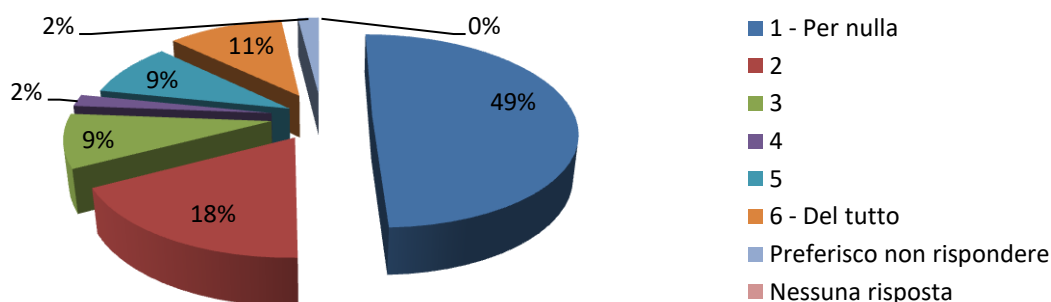
<i>Risposta</i>	<i>Conteggio</i>	<i>Percentuale</i>
1 - Per nulla	76	75,25%
2	8	7,92%
3	2	1,98%
4	5	4,95%
5	2	1,98%
6 - Del tutto	4	3,96%
Preferisco non rispondere	4	3,96%
Nessuna risposta	0	0,00%



A-bis – Salute psichica e stress da lavoro correlato. Quanto si trova in accordo con le seguenti affermazioni?

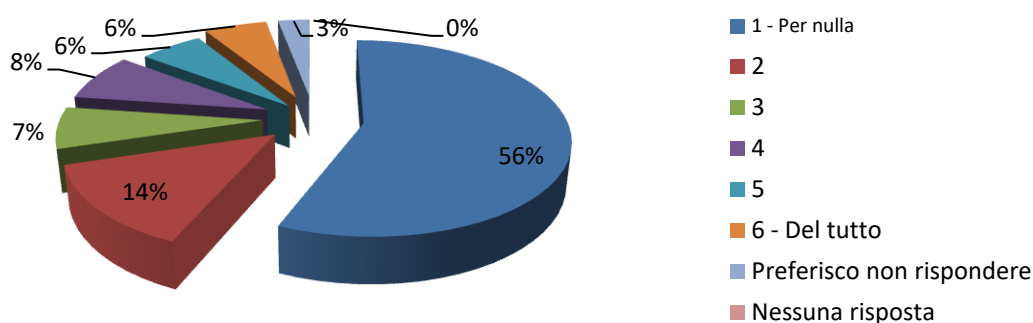
[A.B3 Avverto situazioni di malessere o disturbi legati allo svolgimento del mio lavoro quotidiano (insofferenza, disinteresse, sensazione di inutilità, assenza di iniziativa, nervosismo, senso di depressione, insonnia, mal di testa, mal di stomaco, dolori muscolari o articolari, difficoltà respiratorie ...)]

<i>Risposta</i>	<i>Conteggio</i>	<i>Percentuale</i>
1 - Per nulla	50	49,50%
2	18	17,82%
3	9	8,91%
4	2	1,98%
5	9	8,91%
6 - Del tutto	11	10,89%
Preferisco non rispondere	2	1,98%
Nessuna risposta	0	0,00%



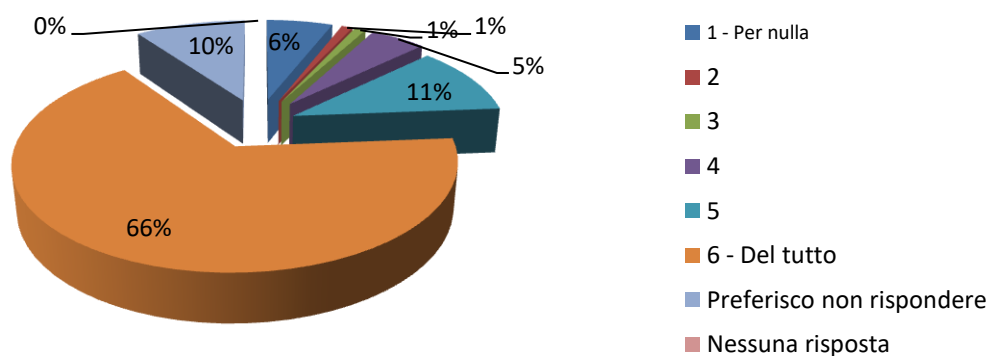
B – Le discriminazioni. Quanto si trova in accordo con le seguenti affermazioni?  
 [B.01 La mia età costituisce un ostacolo alla mia valorizzazione sul lavoro]

<i>Risposta</i>	<i>Conteggio</i>	<i>Percentuale</i>
1 - Per nulla	57	56,44%
2	14	13,86%
3	7	6,93%
4	8	7,92%
5	6	5,94%
6 - Del tutto	6	5,94%
Preferisco non rispondere	3	2,97%
Nessuna risposta	0	0,00%



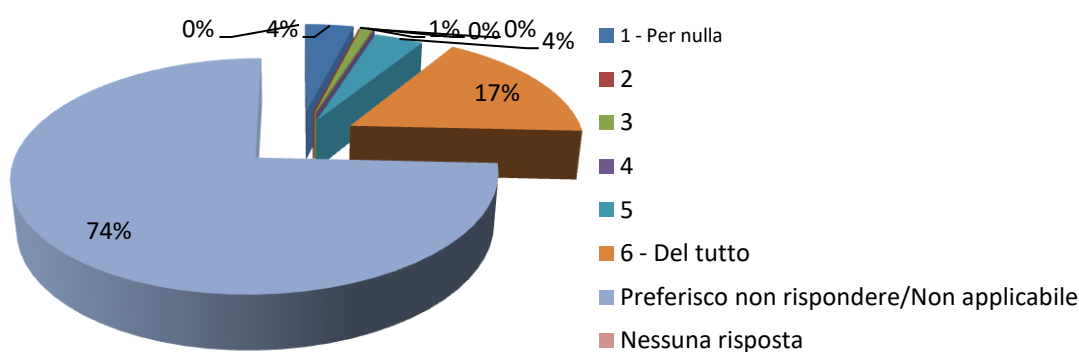
B – Le discriminazioni. Quanto si trova in accordo con le seguenti affermazioni?  
 [B.02 Sono trattato correttamente e con rispetto in relazione al mio orientamento sessuale]

<i>Risposta</i>	<i>Conteggio</i>	<i>Percentuale</i>
1 - Per nulla	6	5,94%
2	1	0,99%
3	1	0,99%
4	5	4,95%
5	11	10,89%
6 - Del tutto	67	66,34%
Preferisco non rispondere	10	9,90%
Nessuna risposta	0	0,00%



B–Le discriminazioni legate alla disabilità. Quanto si trova in accordo con le seguenti affermazioni? [B.03 Sono trattato correttamente e con rispetto in relazione alla mia disabilità (se applicabile)]

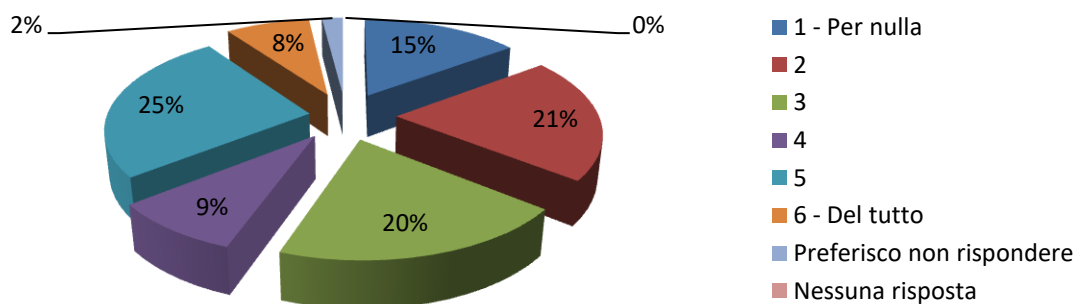
<b>Risposta</b>	<b>Conteggio</b>	<b>Percentuale</b>
1 - Per nulla	4	3,96%
2	0	0,00%
3	1	0,99%
4	0	0,00%
5	4	3,96%
6 - Del tutto	17	16,83%
Preferisco non rispondere/Non applicabile	75	74,26%
Nessuna risposta	0	0,00%



C – L'equità nella mia amministrazione. Quanto si trova in accordo con le seguenti affermazioni?

[C.01 Ritengo che vi sia equità nell'assegnazione del carico di lavoro]

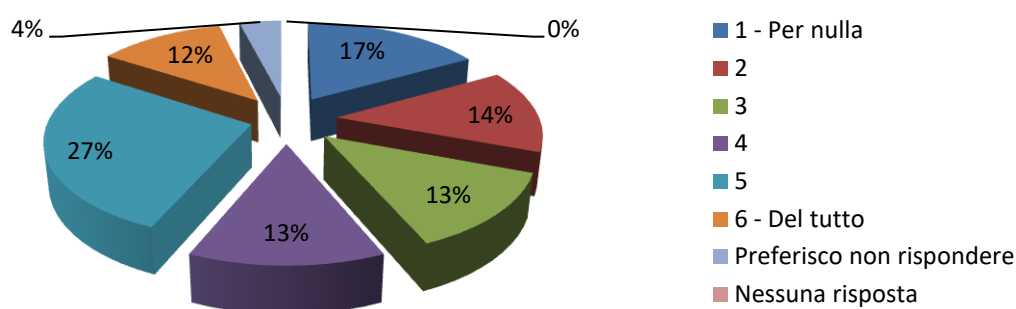
<b>Risposta</b>	<b>Conteggio</b>	<b>Percentuale</b>
1 - Per nulla	15	14,85%
2	21	20,79%
3	20	19,80%
4	9	8,91%
5	26	25,74%
6 - Del tutto	8	7,92%
Preferisco non rispondere	2	1,98%
Nessuna risposta	0	0,00%



C – L'equità nella mia amministrazione. Quanto si trova in accordo con le seguenti affermazioni?

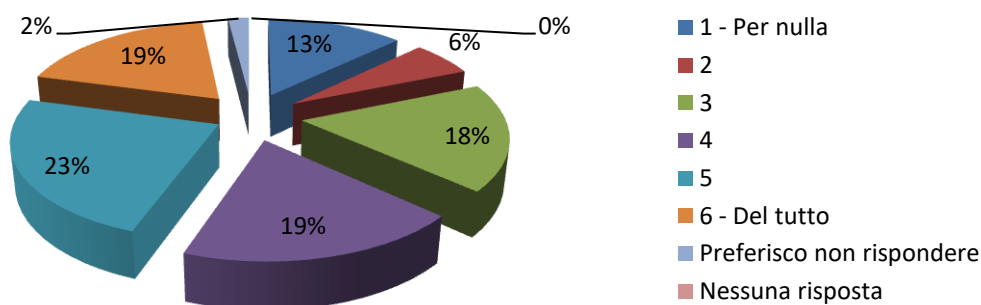
[C.02 Ritengo che vi sia equità nella distribuzione delle responsabilità]

<i>Risposta</i>	<i>Conteggio</i>	<i>Percentuale</i>
1 - Per nulla	17	16,83%
2	14	13,86%
3	13	12,87%
4	13	12,87%
5	28	27,72%
6 - Del tutto	12	11,88%
Preferisco non rispondere	4	3,96%
Nessuna risposta	0	0,00%



D – Carriera e sviluppo professionale. Quanto si trova in accordo con le seguenti affermazioni? [D.01 Il ruolo da me attualmente svolto è adeguato al mio profilo professionale]

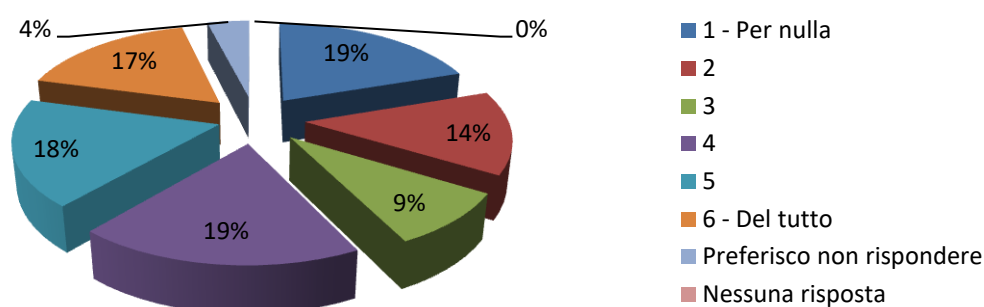
<i>Risposta</i>	<i>Conteggio</i>	<i>Percentuale</i>
1 - Per nulla	13	12,87%
2	6	5,94%
3	18	17,82%
4	19	18,81%
5	24	23,76%
6 - Del tutto	19	18,81%
Preferisco non rispondere	2	1,98%
Nessuna risposta	0	0,00%



D – Carriera e sviluppo professionale. Quanto si trova in accordo con le seguenti affermazioni?

[D.02 Sono soddisfatto del mio percorso professionale all'interno dell'ente]

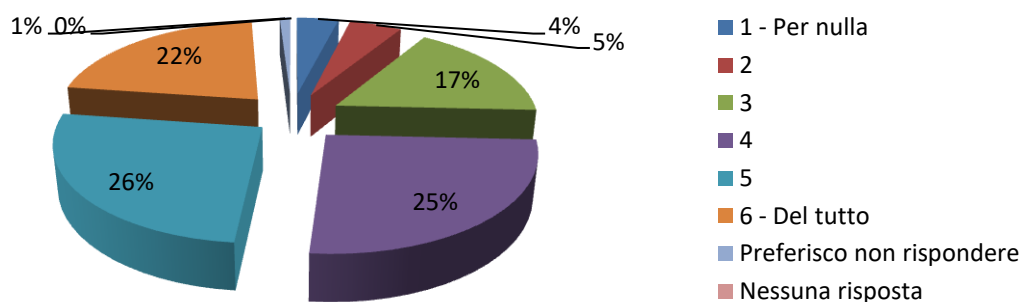
<b>Risposta</b>	<b>Conteggio</b>	<b>Percentuale</b>
1 - Per nulla	20	19,80%
2	14	13,86%
3	9	8,91%
4	19	18,81%
5	18	17,82%
6 - Del tutto	17	16,83%
Preferisco non rispondere	4	3,96%
Nessuna risposta	0	0,00%



E – Il mio lavoro. Quanto si trova in accordo con le seguenti affermazioni?

[E.01 Ho le risorse e gli strumenti necessari per svolgere il mio lavoro]

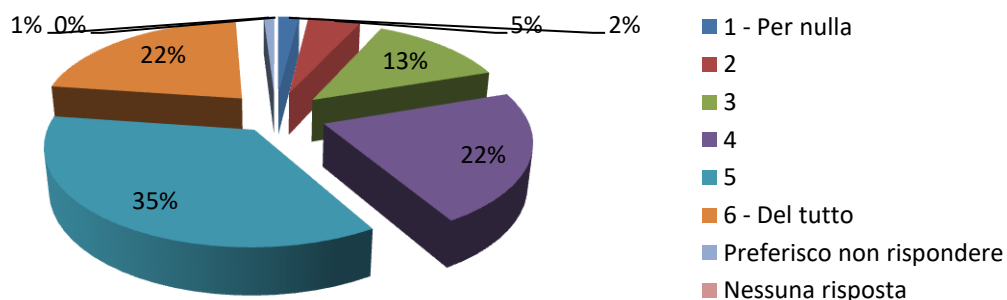
<b>Risposta</b>	<b>Conteggio</b>	<b>Percentuale</b>
1 - Per nulla	4	3,96%
2	5	4,95%
3	17	16,83%
4	26	25,74%
5	26	25,74%
6 - Del tutto	22	21,78%
Preferisco non rispondere	1	0,99%
Nessuna risposta	0	0,00%





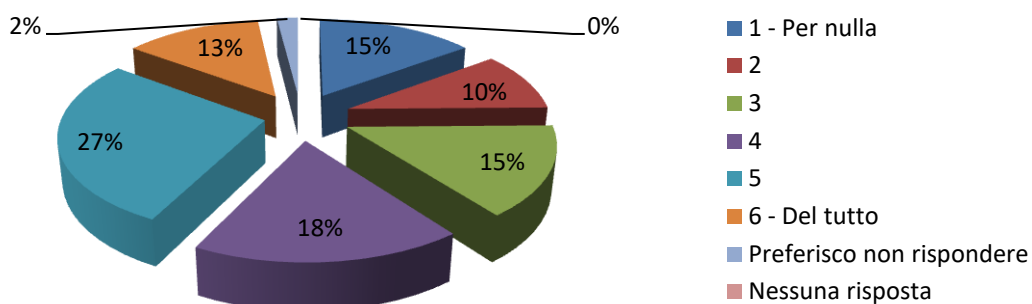
E – Il mio lavoro. Quanto si trova in accordo con le seguenti affermazioni?  
 [E.02 Ho un adeguato livello di autonomia nello svolgimento del mio lavoro]

<i>Risposta</i>	<i>Conteggio</i>	<i>Percentuale</i>
1 - Per nulla	2	1,98%
2	5	4,95%
3	13	12,87%
4	22	21,78%
5	36	35,64%
6 - Del tutto	22	21,78%
Preferisco non rispondere	1	0,99%
Nessuna risposta	0	0,00%



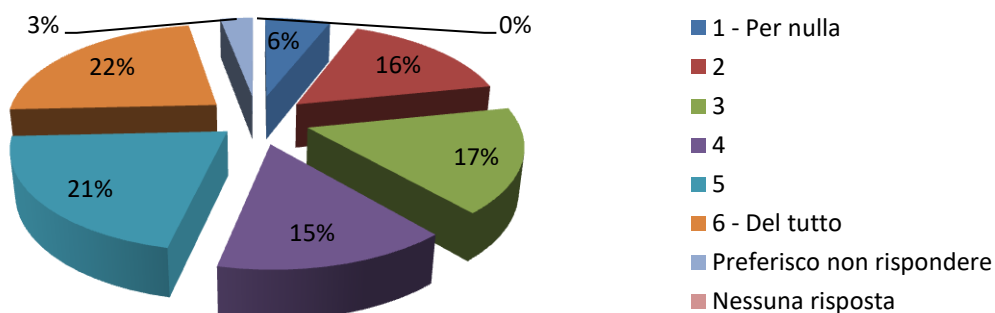
E – Il mio lavoro. Quanto si trova in accordo con le seguenti affermazioni?  
 [E.03 Il mio lavoro mi dà un senso di realizzazione personale]

<i>Risposta</i>	<i>Conteggio</i>	<i>Percentuale</i>
1 - Per nulla	15	14,85%
2	10	9,90%
3	15	14,85%
4	18	17,82%
5	28	27,72%
6 - Del tutto	13	12,87%
Preferisco non rispondere	2	1,98%
Nessuna risposta	0	0,00%



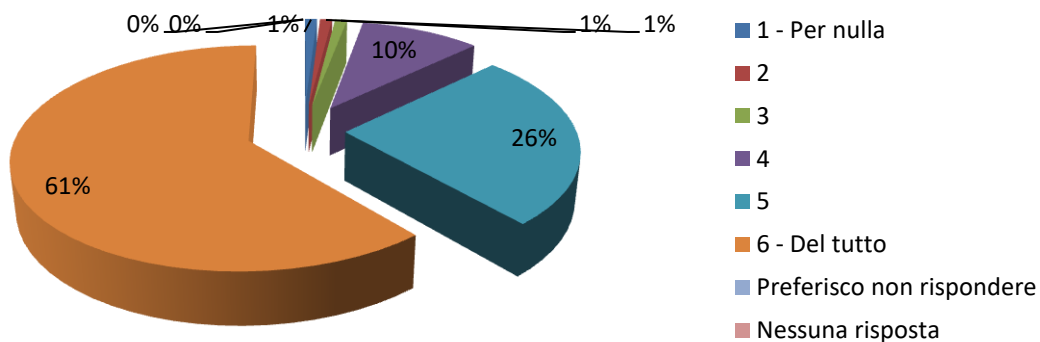
F – I miei colleghi. Quanto si trova in accordo con le seguenti affermazioni?  
 [F.01 Mi sento parte di una squadra]

<b>Risposta</b>	<b>Conteggio</b>	<b>Percentuale</b>
1 - Per nulla	6	5,94%
2	16	15,84%
3	17	16,83%
4	15	14,85%
5	21	20,79%
6 - Del tutto	23	22,77%
Preferisco non rispondere	3	2,97%
Nessuna risposta	0	0,00%



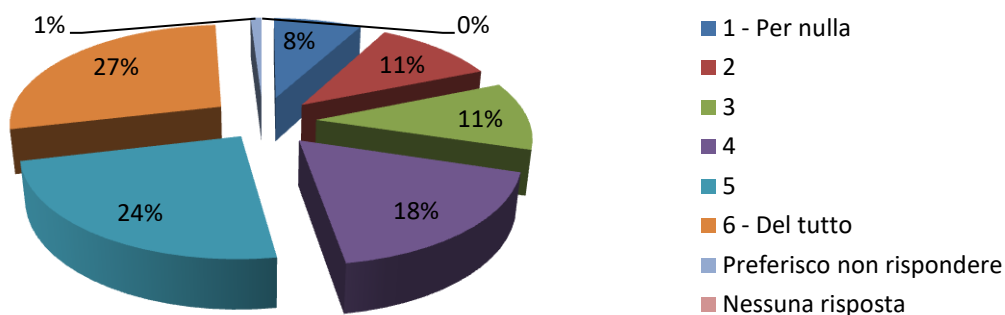
F – I miei colleghi. Quanto si trova in accordo con le seguenti affermazioni?  
 [F.02 Mi rendo disponibile per aiutare i colleghi anche se non rientra nei miei compiti]

<b>Risposta</b>	<b>Conteggio</b>	<b>Percentuale</b>
1 - Per nulla	1	0,99%
2	1	0,99%
3	1	0,99%
4	10	9,90%
5	26	25,74%
6 - Del tutto	62	61,39%
Preferisco non rispondere	0	0,00%
Nessuna risposta	0	0,00%



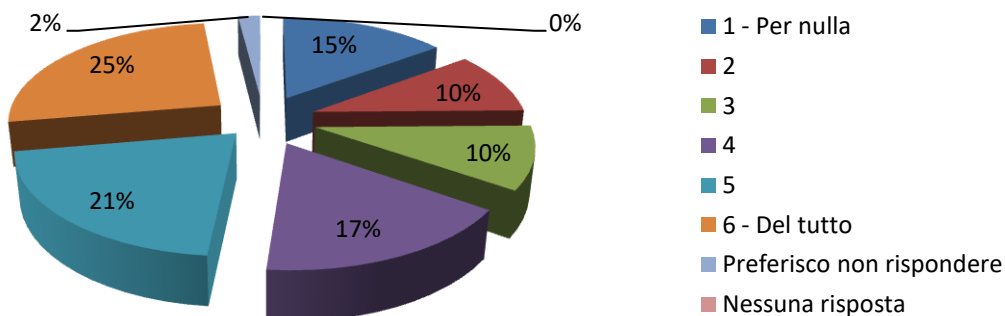
F – I miei colleghi. Quanto si trova in accordo con le seguenti affermazioni  
[F.03 Nel mio gruppo chi ha un'informazione la mette a disposizione di tutti]

<b>Risposta</b>	<b>Conteggio</b>	<b>Percentuale</b>
1 - Per nulla	8	7,92%
2	11	10,89%
3	11	10,89%
4	18	17,82%
5	24	23,76%
6 - Del tutto	28	27,72%
Preferisco non rispondere	1	0,99%
Nessuna risposta	0	0,00%



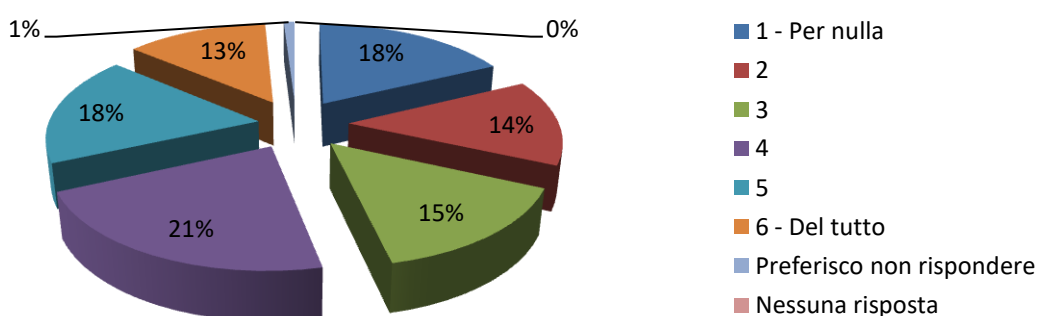
F – I miei colleghi. Quanto si trova in accordo con le seguenti affermazioni?  
[F.04 L'organizzazione spinge a lavorare in gruppo e a collaborare]

<b>Risposta</b>	<b>Conteggio</b>	<b>Percentuale</b>
1 - Per nulla	15	14,85%
2	10	9,90%
3	10	9,90%
4	17	16,83%
5	21	20,79%
6 - Del tutto	26	25,74%
Preferisco non rispondere	2	1,98%
Nessuna risposta	0	0,00%



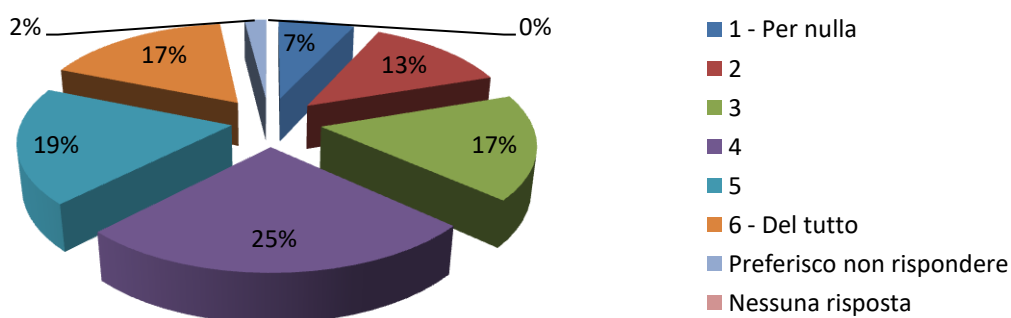
G – Il contesto del mio lavoro. Quanto si trova in accordo con le seguenti affermazioni.  
 [G.01 La mia organizzazione investe sulle persone, anche attraverso un'adeguata attività di formazione]

<i>Risposta</i>	<i>Conteggio</i>	<i>Percentuale</i>
1 - Per nulla	18	17,82%
2	14	13,86%
3	15	14,85%
4	22	21,78%
5	18	17,82%
6 - Del tutto	13	12,87%
Preferisco non rispondere	1	0,99%
Nessuna risposta	0	0,00%



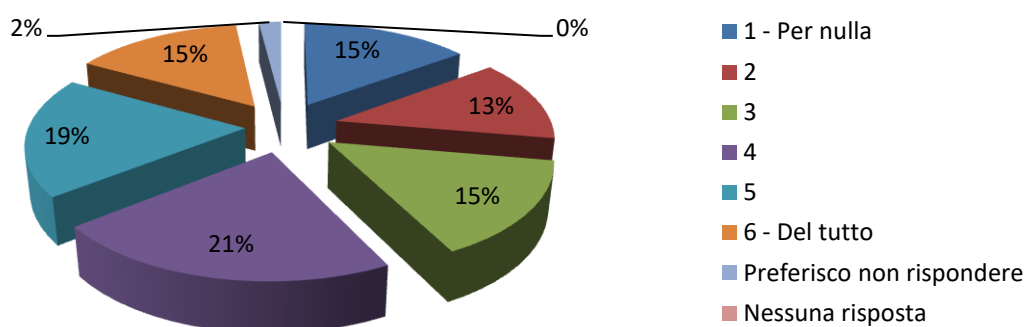
G – Il contesto del mio lavoro. Quanto si trova in accordo con le seguenti affermazioni?  
 [G.02 Le regole di comportamento sono definite in modo chiaro]

<i>Risposta</i>	<i>Conteggio</i>	<i>Percentuale</i>
1 - Per nulla	7	6,93%
2	13	12,87%
3	17	16,83%
4	26	25,74%
5	19	18,81%
6 - Del tutto	17	16,83%
Preferisco non rispondere	2	1,98%
Nessuna risposta	0	0,00%



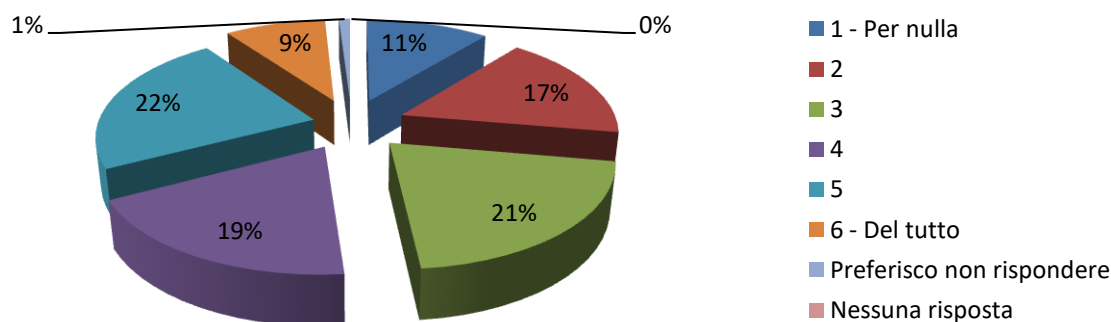
G – Il contesto del mio lavoro. Quanto si trova in accordo con le seguenti affermazioni?  
 [G.03 I compiti e ruoli organizzativi sono ben definiti]

<b>Risposta</b>	<b>Conteggio</b>	<b>Percentuale</b>
1 - Per nulla	15	14,85%
2	13	12,87%
3	15	14,85%
4	22	21,78%
5	19	18,81%
6 - Del tutto	15	14,85%
Preferisco non rispondere	2	1,98%
Nessuna risposta	0	0,00%



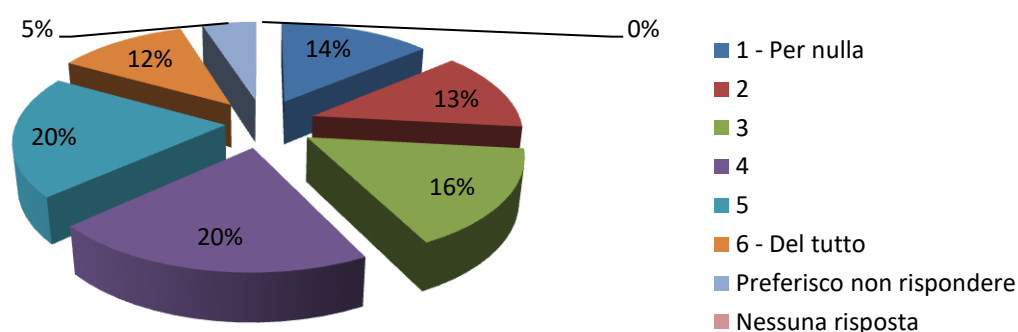
G – Il contesto del mio lavoro. Quanto si trova in accordo con le seguenti affermazioni?  
 [G.04 La circolazione delle informazioni all'interno dell'organizzazione è adeguata]

<b>Risposta</b>	<b>Conteggio</b>	<b>Percentuale</b>
1 - Per nulla	11	10,89%
2	17	16,83%
3	21	20,79%
4	19	18,81%
5	23	22,77%
6 - Del tutto	9	8,91%
Preferisco non rispondere	1	0,99%
Nessuna risposta	0	0,00%



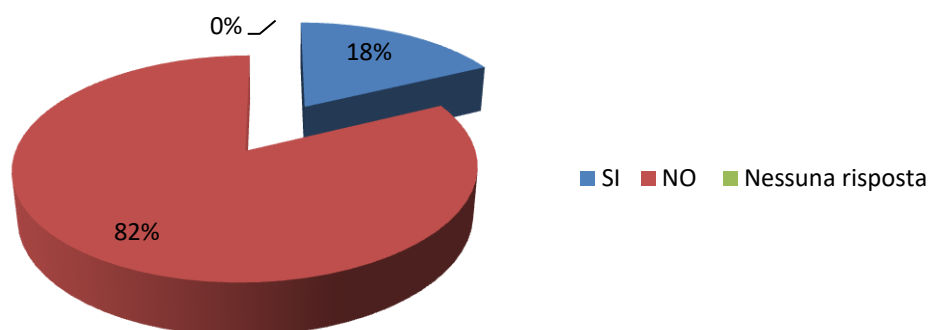
G – Il contesto del mio lavoro. Quanto si trova in accordo con le seguenti affermazioni?  
 [G.05 La mia organizzazione promuove azioni a favore della conciliazione dei tempi lavoro e dei tempi di vita]

<b>Risposta</b>	<b>Conteggio</b>	<b>Percentuale</b>
1 - Per nulla	14	13,86%
2	13	12,87%
3	16	15,84%
4	21	20,79%
5	20	19,80%
6 - Del tutto	12	11,88%
Preferisco non rispondere	5	4,95%
Nessuna risposta	0	0,00%



H – H.00 Hai usufruito dello smart working?  
 Usfruisci o hai usufruito dello smart working nel 2023?

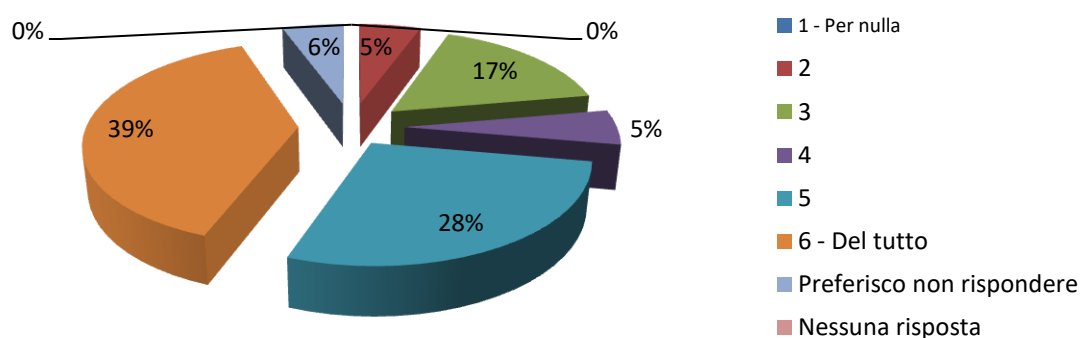
<b>Risposta</b>	<b>Conteggio</b>	<b>Percentuale</b>
SI	18	17,82%
NO	83	82,18%
Nessuna risposta	0	0,00%



H – L'esperienza dello smart working. Quanto considera importanti per il suo benessere organizzativo i seguenti ambiti?

[H.01 Gestisco con più autonomia il mio orario di lavoro]

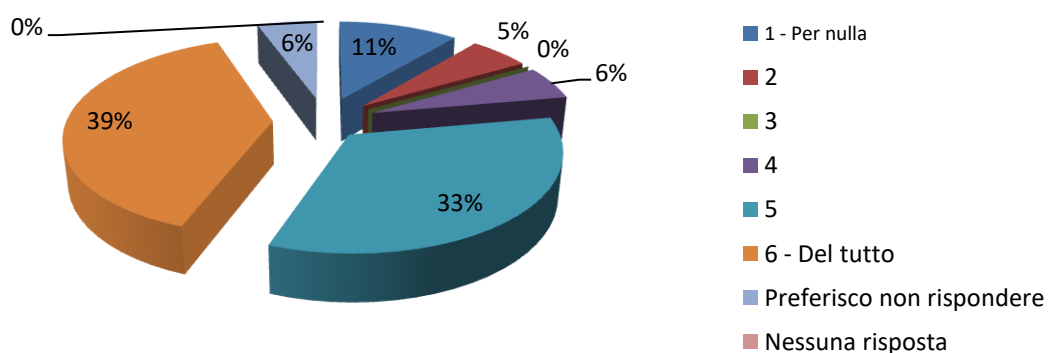
<i>Risposta</i>	<i>Conteggio</i>	<i>Percentuale</i>
1 - Per nulla	0	0,00%
2	1	5,56%
3	3	16,67%
4	1	5,56%
5	5	27,78%
6 - Del tutto	7	38,89%
Preferisco non rispondere/Non applicabile	1	5,56%
Nessuna risposta	0	0,00%



H – L'esperienza dello smart working. Quanto considera importanti per il suo benessere organizzativo i seguenti ambiti?

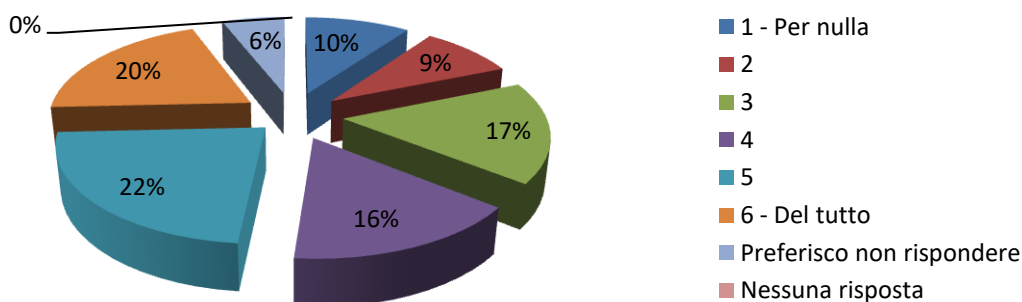
[H.02 Ricevo/ho ricevuto l'assistenza tecnica necessaria per lavorare da remoto]

<i>Risposta</i>	<i>Conteggio</i>	<i>Percentuale</i>
1 - Per nulla	2	11,11%
2	1	5,56%
3	0	0,00%
4	1	5,56%
5	6	33,33%
6 - Del tutto	7	38,89%
Preferisco non rispondere	1	5,56%
Nessuna risposta	0	0,00%



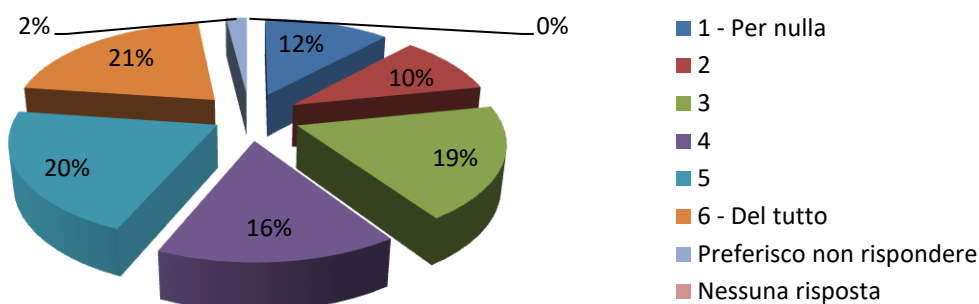
I – Le mie performance. Quanto si trova in accordo con le seguenti affermazioni?  
 [I.01 Ritengo di essere valutato sulla base di elementi importanti del mio lavoro]

<b>Risposta</b>	<b>Conteggio</b>	<b>Percentuale</b>
1 - Per nulla	10	9,90%
2	9	8,91%
3	17	16,83%
4	16	15,84%
5	23	22,77%
6 - Del tutto	20	19,80%
Preferisco non rispondere	6	5,94%
Nessuna risposta	0	0,00%



I – Le mie performance. Quanto si trova in accordo con le seguenti affermazioni?  
 [I.02 Sono chiari gli obiettivi e i risultati attesi dall'amministrazione con riguardo al mio lavoro]

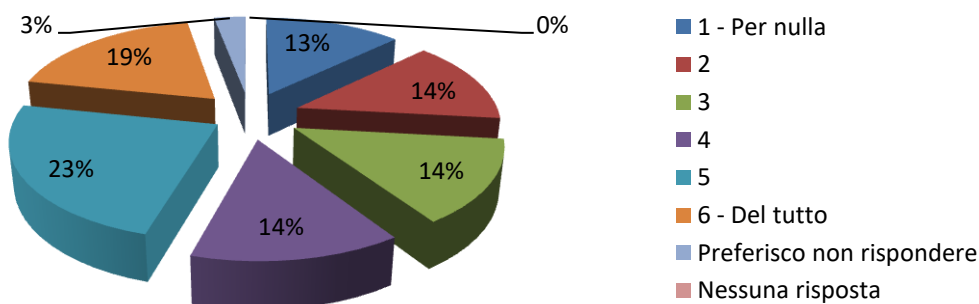
<b>Risposta</b>	<b>Conteggio</b>	<b>Percentuale</b>
1 - Per nulla	12	11,88%
2	10	9,90%
3	19	18,81%
4	16	15,84%
5	21	20,79%
6 - Del tutto	21	20,79%
Preferisco non rispondere	2	1,98%
Nessuna risposta	0	0,00%





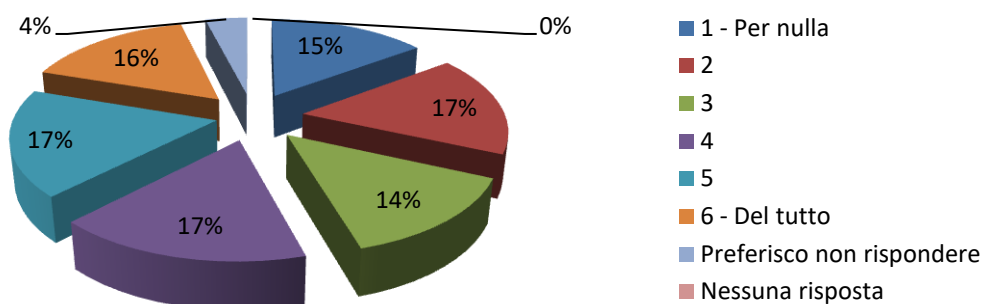
I – Le mie performance. Quanto si trova in accordo con le seguenti affermazioni?  
 [I.03 Sono correttamente informato sulla valutazione del mio lavoro]

<i>Risposta</i>	<i>Conteggio</i>	<i>Percentuale</i>
1 - Per nulla	13	12,87%
2	14	13,86%
3	14	13,86%
4	14	13,86%
5	24	23,76%
6 - Del tutto	19	18,81%
Preferisco non rispondere	3	2,97%
Nessuna risposta	0	0,00%



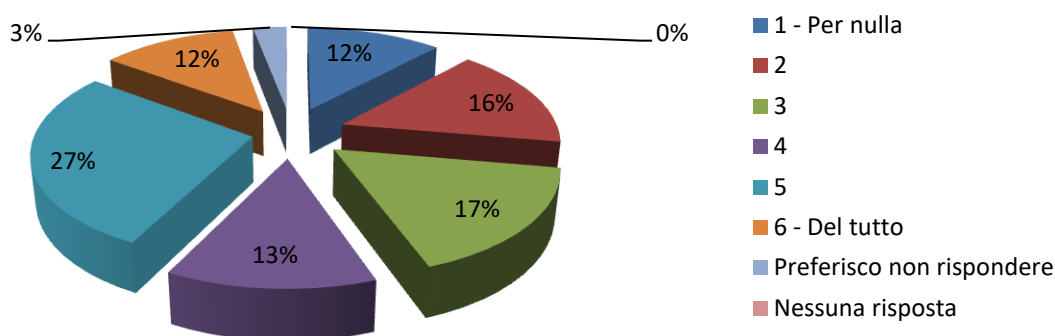
I – Le mie performance. Quanto si trova in accordo con le seguenti affermazioni?  
 [I.04 Sono correttamente informato su come migliorare i miei risultati]

<i>Risposta</i>	<i>Conteggio</i>	<i>Percentuale</i>
1 - Per nulla	15	14,85%
2	17	16,83%
3	14	13,86%
4	17	16,83%
5	18	17,82%
6 - Del tutto	16	15,84%
Preferisco non rispondere	4	3,96%
Nessuna risposta	0	0,00%



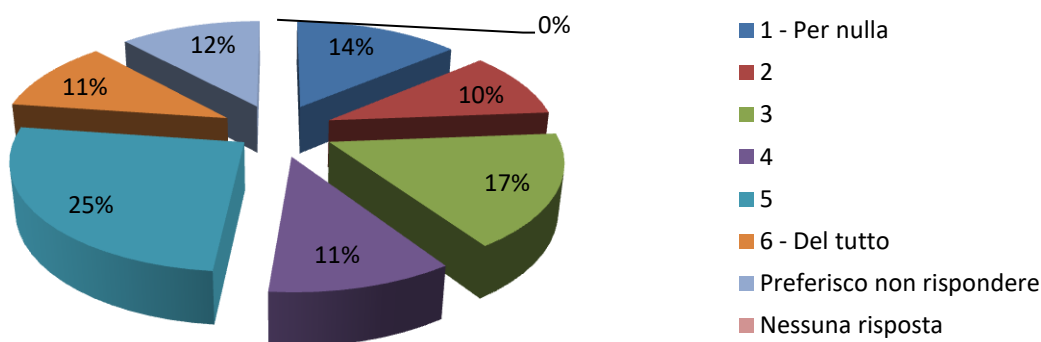
L – Il funzionamento del sistema. Quanto si trova in accordo con le seguenti affermazioni?  
 [L.01 Sono sufficientemente coinvolto nel definire gli obiettivi e i risultati attesi dal mio lavoro]

<i>Risposta</i>	<i>Conteggio</i>	<i>Percentuale</i>
1 - Per nulla	12	11,88%
2	16	15,84%
3	17	16,83%
4	13	12,87%
5	28	27,72%
6 - Del tutto	12	11,88%
Preferisco non rispondere	3	2,97%
Nessuna risposta	0	0,00%



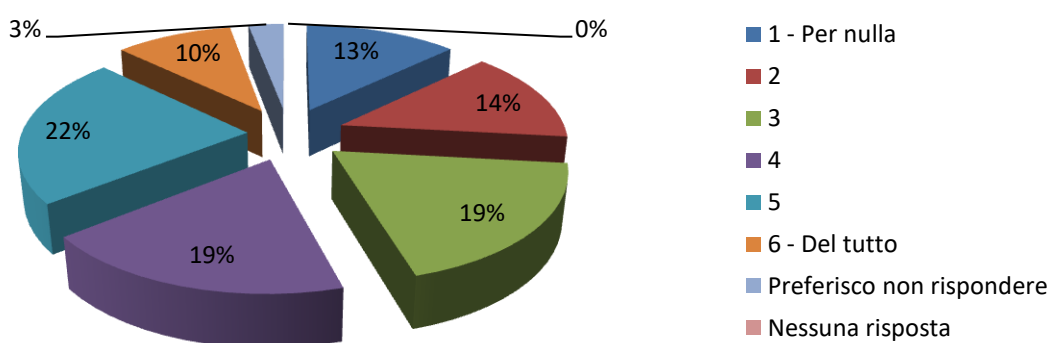
L – Il funzionamento del sistema. Quanto si trova in accordo con le seguenti affermazioni?  
 [L.02 Sono adeguatamente tutelato se non sono d'accordo con il mio valutatore sulla valutazione della mia performance]

<i>Risposta</i>	<i>Conteggio</i>	<i>Percentuale</i>
1 - Per nulla	14	13,86%
2	10	9,90%
3	17	16,83%
4	11	10,89%
5	26	25,74%
6 - Del tutto	11	10,89%
Preferisco non rispondere	12	11,88%
Nessuna risposta	0	0,00%



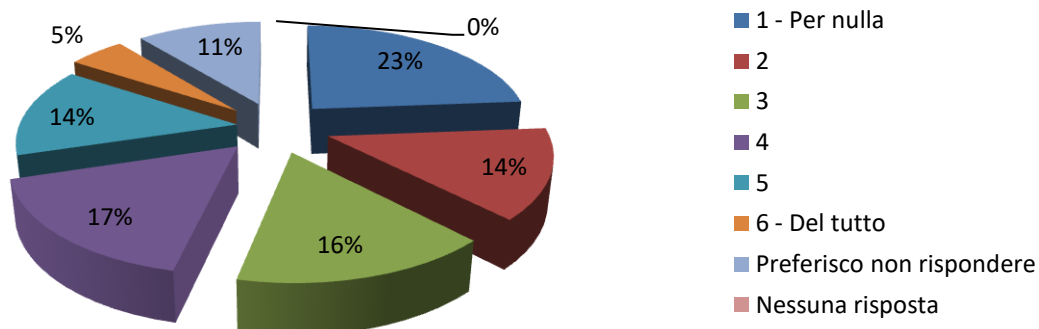
L – Il funzionamento del sistema. Quanto si trova in accordo con le seguenti affermazioni?  
 [L.03 Il sistema di misurazione e valutazione della performance è stato adeguatamente illustrato al personale]

<i>Risposta</i>	<i>Conteggio</i>	<i>Percentuale</i>
1 - Per nulla	13	12,87%
2	14	13,86%
3	19	18,81%
4	19	18,81%
5	23	22,77%
6 - Del tutto	10	9,90%
Preferisco non rispondere	3	2,97%
Nessuna risposta	0	0,00%



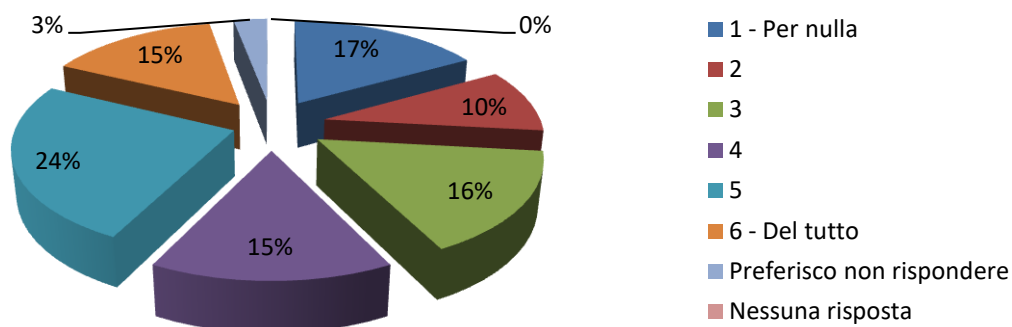
L – Il funzionamento del sistema. Quanto si trova in accordo con le seguenti affermazioni?  
 [L.04 Condivido il sistema di valutazione adottato nel mio ente]

<i>Risposta</i>	<i>Conteggio</i>	<i>Percentuale</i>
1 - Per nulla	24	23,76%
2	14	13,86%
3	16	15,84%
4	17	16,83%
5	14	13,86%
6 - Del tutto	5	4,95%
Preferisco non rispondere	11	10,89%
Nessuna risposta	0	0,00%



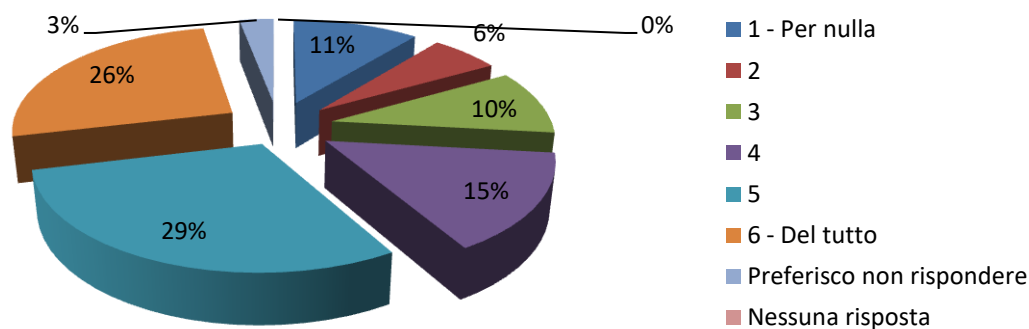
M – Il mio capo e la mia crescita. Quanto si trova in accordo con le seguenti affermazioni?  
[M.01 Riesce a motivarmi a dare il massimo nel mio lavoro]

<b>Risposta</b>	<b>Conteggio</b>	<b>Percentuale</b>
1 - Per nulla	17	16,83%
2	10	9,90%
3	16	15,84%
4	15	14,85%
5	25	24,75%
6 - Del tutto	15	14,85%
Preferisco non rispondere	3	2,97%
Nessuna risposta	0	0,00%



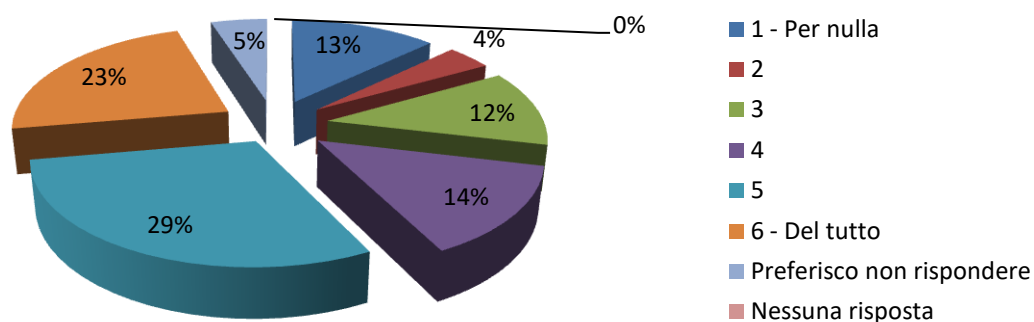
M – Il mio capo e la mia crescita. Quanto si trova in accordo con le seguenti affermazioni?  
[M.02 È sensibile ai miei bisogni personali]

<b>Risposta</b>	<b>Conteggio</b>	<b>Percentuale</b>
1 - Per nulla	11	10,89%
2	6	5,94%
3	10	9,90%
4	15	14,85%
5	30	29,70%
6 - Del tutto	26	25,74%
Preferisco non rispondere	3	2,97%
Nessuna risposta	0	0,00%



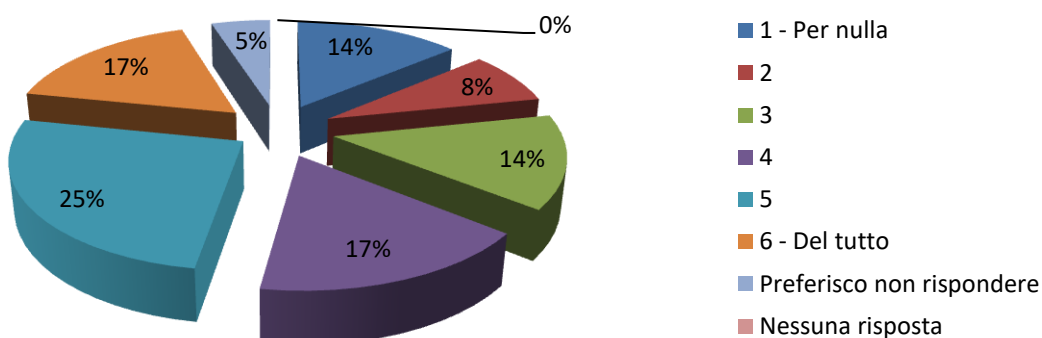
M – Il mio capo e la mia crescita. Quanto si trova in accordo con le seguenti affermazioni?  
 [M.03 Mi ascolta ed è disponibile a prendere in considerazione le mie proposte]

<i>Risposta</i>	<i>Conteggio</i>	<i>Percentuale</i>
1 - Per nulla	13	12,87%
2	4	3,96%
3	12	11,88%
4	14	13,86%
5	30	29,70%
6 - Del tutto	23	22,77%
Preferisco non rispondere	5	4,95%
Nessuna risposta	0	0,00%



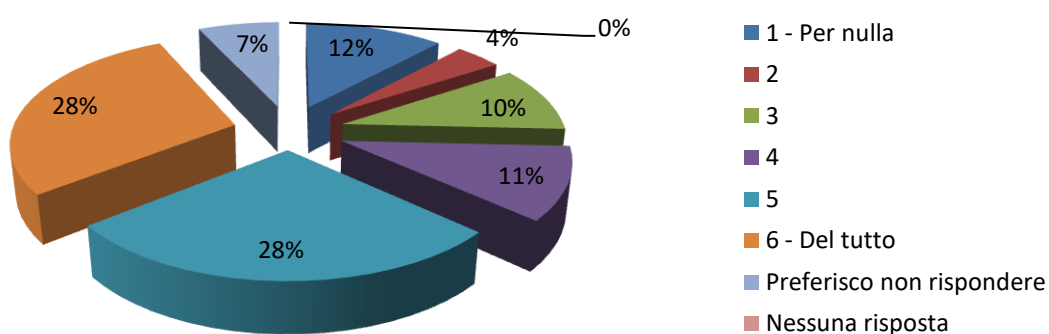
N – Il mio capo e l'equità. Quanto si trova in accordo con le seguenti affermazioni?  
 [N.01 Gestisce efficacemente problemi, criticità e conflitti]

<i>Risposta</i>	<i>Conteggio</i>	<i>Percentuale</i>
1 - Per nulla	14	13,86%
2	8	7,92%
3	14	13,86%
4	17	16,83%
5	26	25,74%
6 - Del tutto	17	16,83%
Preferisco non rispondere	5	4,95%
Nessuna risposta	0	0,00%



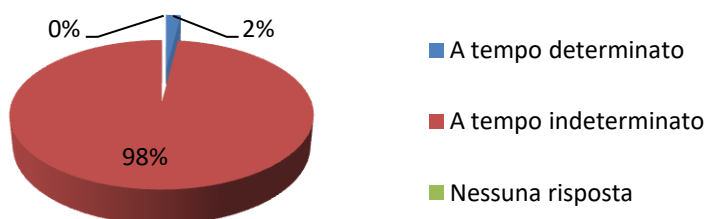
N – Il mio capo e l'equità. Quanto si trova in accordo con le seguenti affermazioni?  
 [N.02 Stimò il mio capo e lo considero una persona competente e di valore]

<b>Risposta</b>	<b>Conteggio</b>	<b>Percentuale</b>
1 - Per nulla	12	11,88%
2	4	3,96%
3	10	9,90%
4	11	10,89%
5	28	27,72%
6 - Del tutto	29	28,71%
Preferisco non rispondere	7	6,93%
Nessuna risposta	0	0,00%



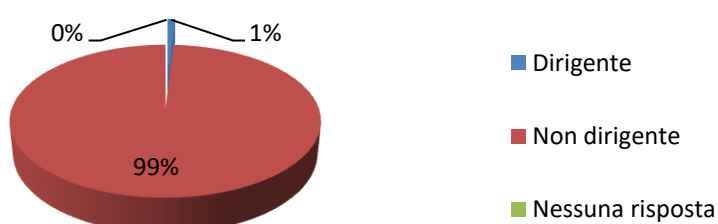
Il mio contratto di lavoro:

<b>Risposta</b>	<b>Conteggio</b>	<b>Percentuale</b>
A tempo determinato	2	1,98%
A tempo indeterminato	99	98,02%
Nessuna risposta	0	0,00%



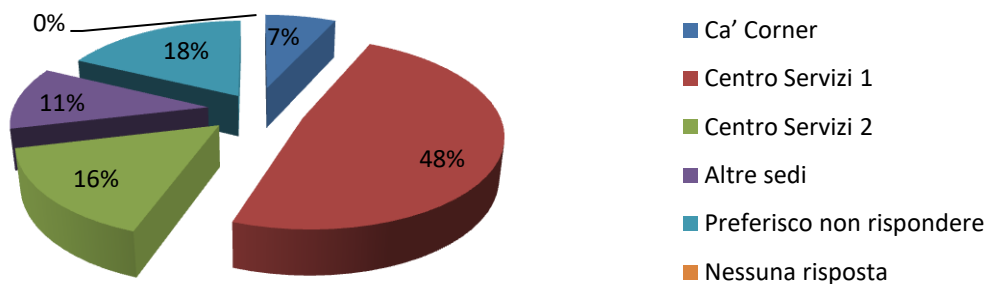
La mia qualifica:

<b>Risposta</b>	<b>Conteggio</b>	<b>Percentuale</b>
Dirigente	1	0,99%
Non dirigente	100	99,01%
Nessuna risposta	0	0,00%



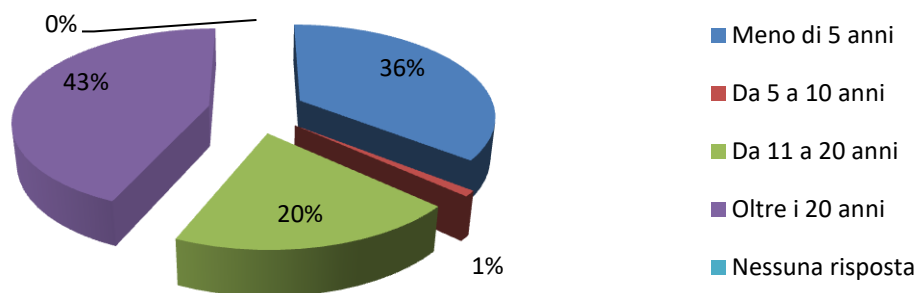
La mia sede di servizio:

<b>Risposta</b>	<b>Conteggio</b>	<b>Percentuale</b>
Ca' Corner	7	6,93%
Centro Servizi 1	49	48,51%
Centro Servizi 2	16	15,84%
Altre sedi	11	10,89%
Preferisco non rispondere	18	17,82%



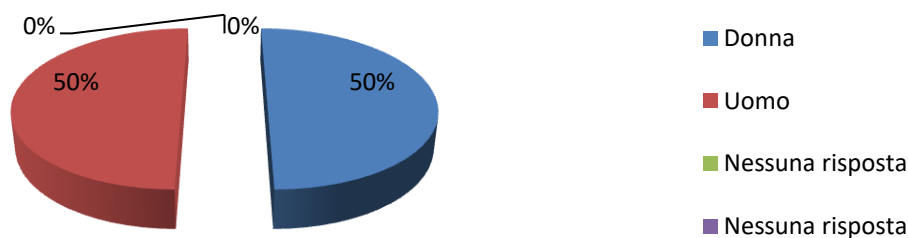
La mia anzianità di servizio:

<b>Risposta</b>	<b>Conteggio</b>	<b>Percentuale</b>
Meno di 5 anni	36	35,64%
Da 5 a 10 anni	1	0,99%
Da 11 a 20 anni	20	19,80%
Oltre i 20 anni	44	43,56%
Nessuna risposta	0	0,00%



Sono:

<b>Risposta</b>	<b>Conteggio</b>	<b>Percentuale</b>
Donna	50	50,00%
Uomo	50	50,00%
Nessuna risposta	0	0,00%



La mia età:

<b>Risposta</b>	<b>Conteggio</b>	<b>Percentuale</b>
Fino a 30 anni	9	8,91%
Dai 31 ai 40 anni	17	16,83%
Dai 41 ai 50 anni	26	25,74%
Dai 51 ai 60 anni	39	38,61%
Oltre i 60 anni	10	9,90%
Nessuna risposta	0	0,00%

